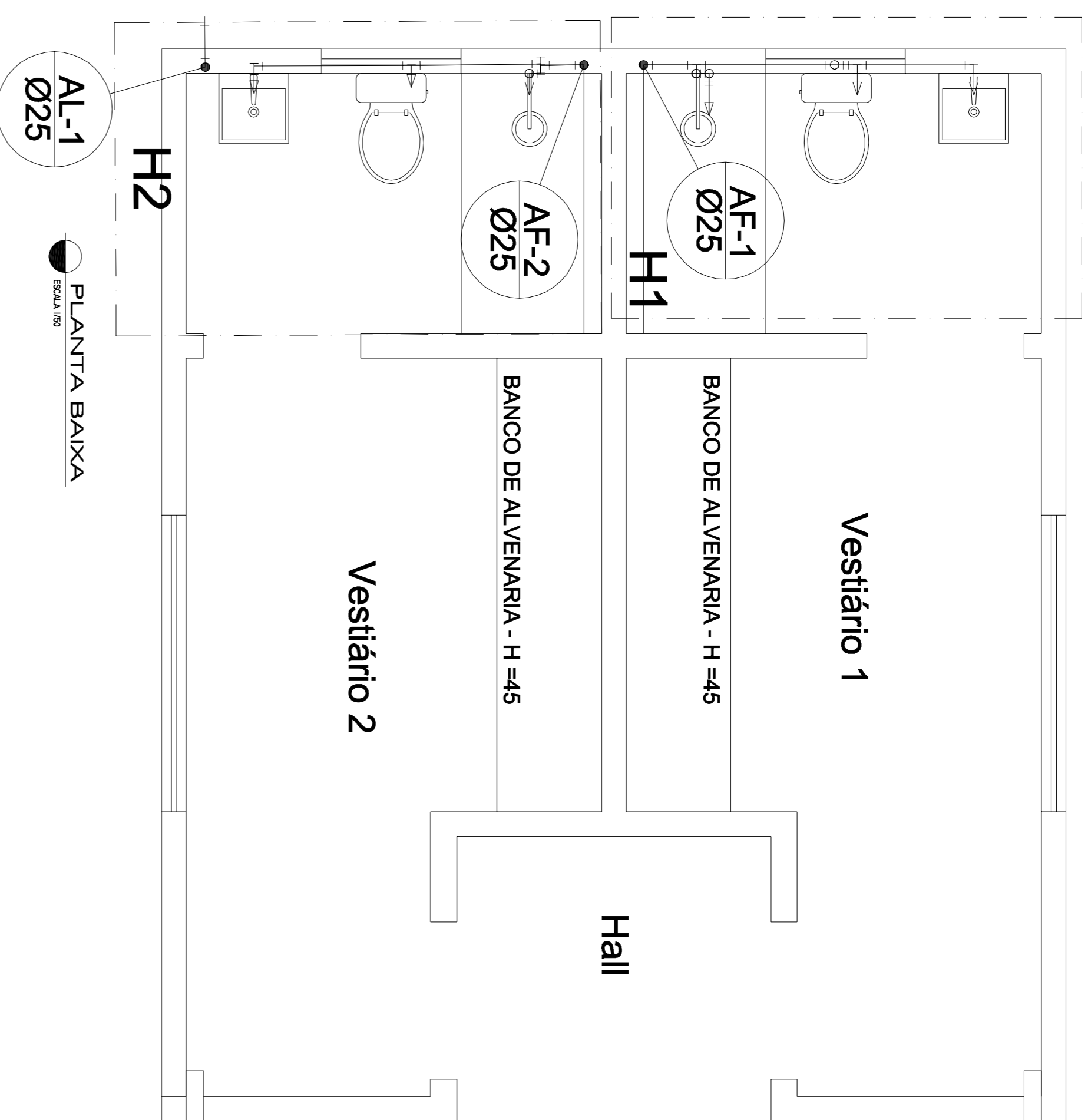


Legenda das indicações

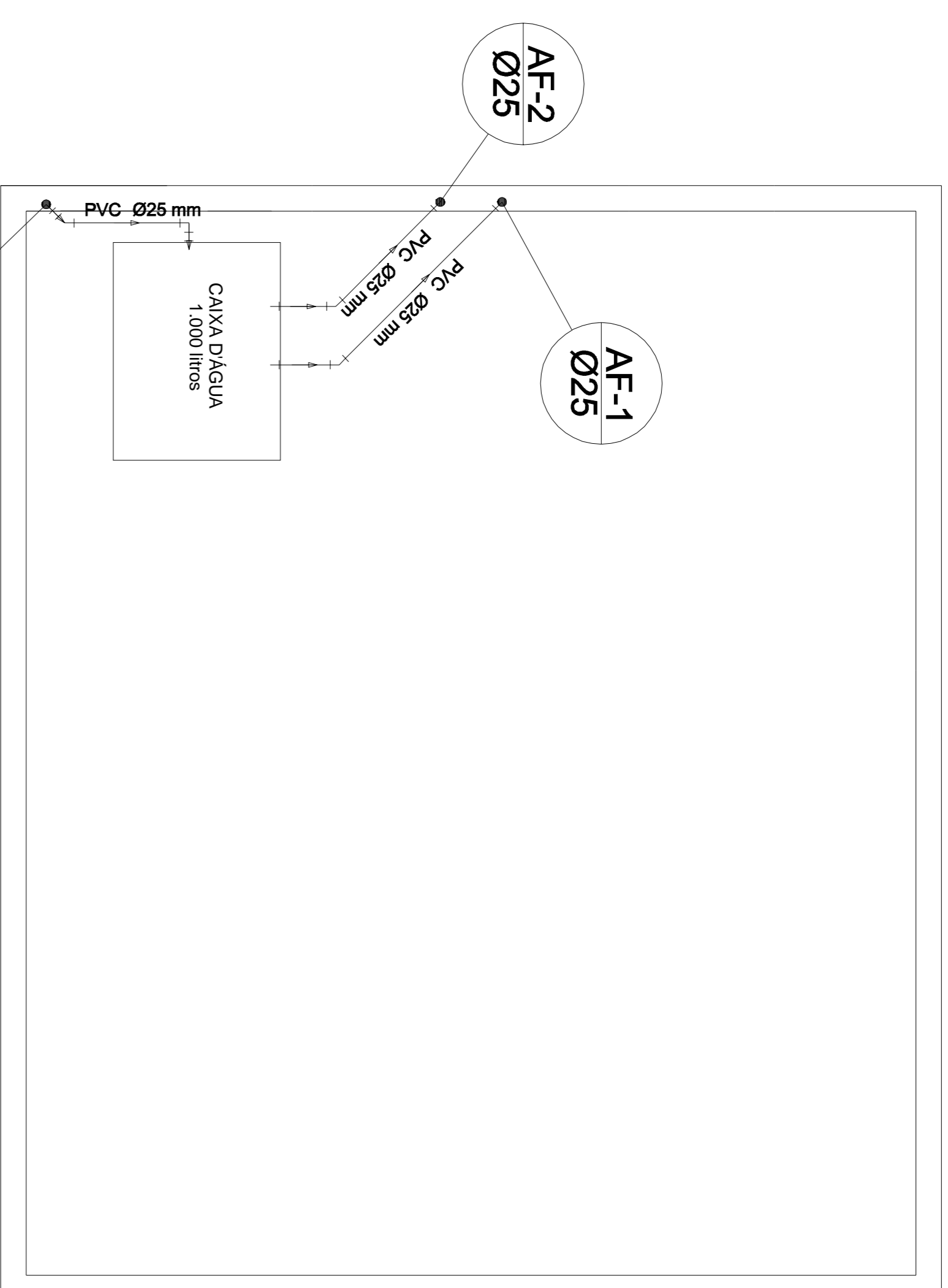
Chuveiro - 25mm x 3/4"
 Lavatório com joelho de 90° - 25 mm - 1/2"
 Registro de gaveta c/canopia cromada c/PVC soldável - 3/4"
 Vaso sanitário com caixa acoplada - 3/4"

Legenda

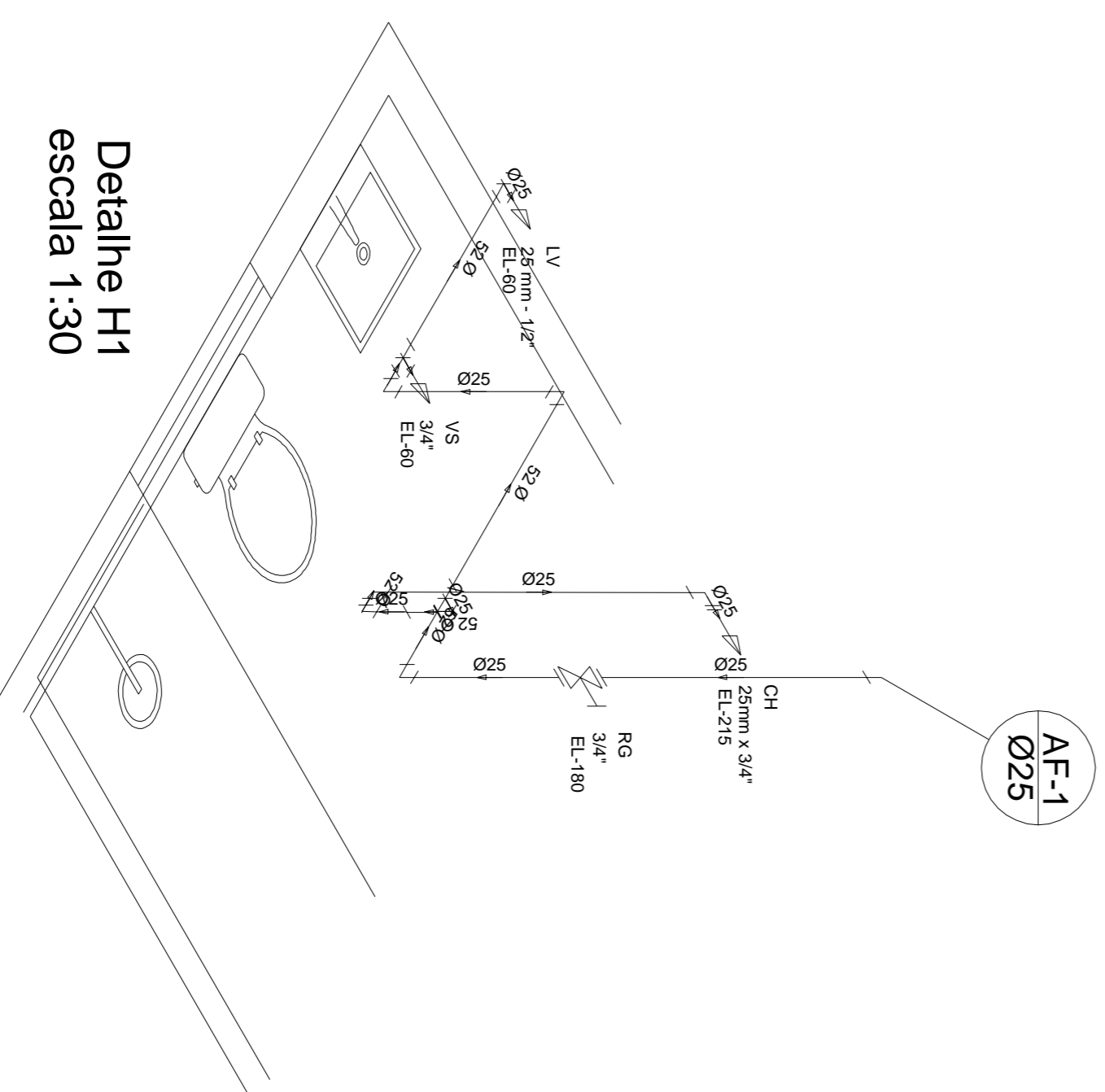
 Registro de gaveta c/canopia cromada c/PVC soldável - RG



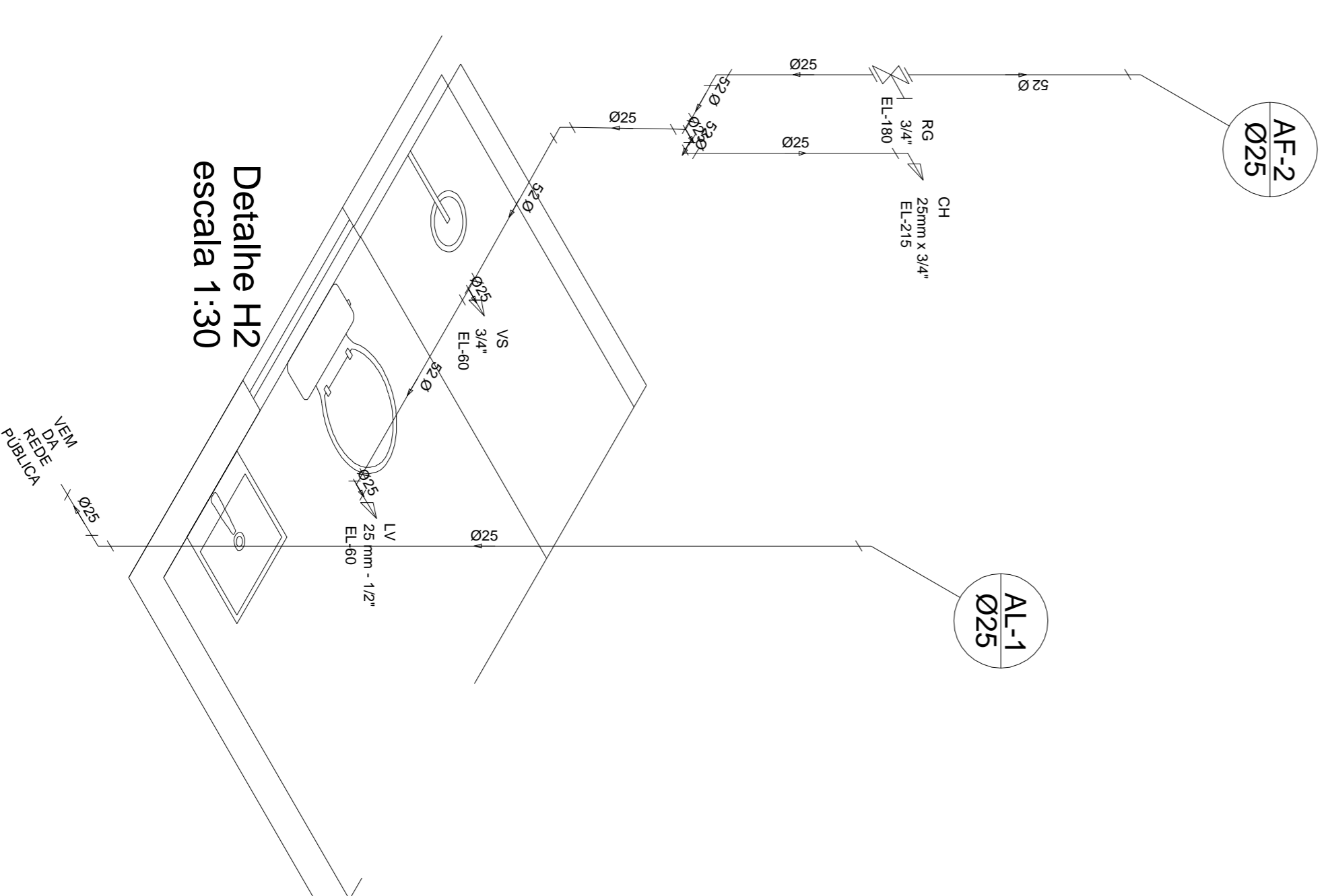
PLANTA BAIXA
 ESCALA 1:30



PLANTA BAIXA
 ESCALA 1:30



Detalhe H1
 escala 1:30



Detalhe H2
 escala 1:30

Lista de Materiais

Alimentação		
PVC rígido soldável		3,39 m
Tubos	25 mm	
Aparelho		
Chuveiro	25mm x 3/4"	2 pg
Torneira de lavatório	25 mm - 1/2"	2 pg
Vaso Sanitário c/ cx. acoplada	1/2"	2 pg
Materiais		
Registro de gaveta c/canopia cromada	3/4"	2 pg
PVC Acessórios		
Bolsa de ligação p/ vaso sanitário	1/2"	2 pg
El. 90° flexível c/boje cromado com canopia	1/2" - 30mm	2 pg
Engate flexível plástico	1/2" - 30mm	2 pg
Água fria		
Joelho de redução soldável c/ rosca	25 mm - 1/2"	2 pg
PVC rígido soldável	25 mm - 1/2"	4 pg
Adapt. sold. c/cunho chobla-rosca p registro	25 mm - 3/4"	2 pg
Tubos	25 mm	10,82 m
PVC soldável azul c/bucha latão	25 mm - 3/4"	2 pg
Joelho 90° soldável com bucha de latão	25 mm - 1/2"	2 pg
Joelho de redução 90° soldável com bucha de latão	25 mm - 1/2"	2 pg

PHIS - ÁGUA FRIA

NOME DO EMPREENDIMENTO	FINALIDADE	ESPORTES
VESTIÁRIO DA QUADRA DE NEOLÂNDIA	CONTEÚDO	PLANTA BAIXA, DETALHES
ENDEREÇO	CPJ	18.308.742/0001-44
DISTRITO DE NEOLÂNDIA		
PROPRIETÁRIO		
PREFEITURA MUNICIPAL DE ITAPERIÇICA - MS	CREA/MS	160472/D
R.T.		FOLHA
SÉRGIO AUGUSTO LOBO - ENGENHEIRO CIVIL		01/01