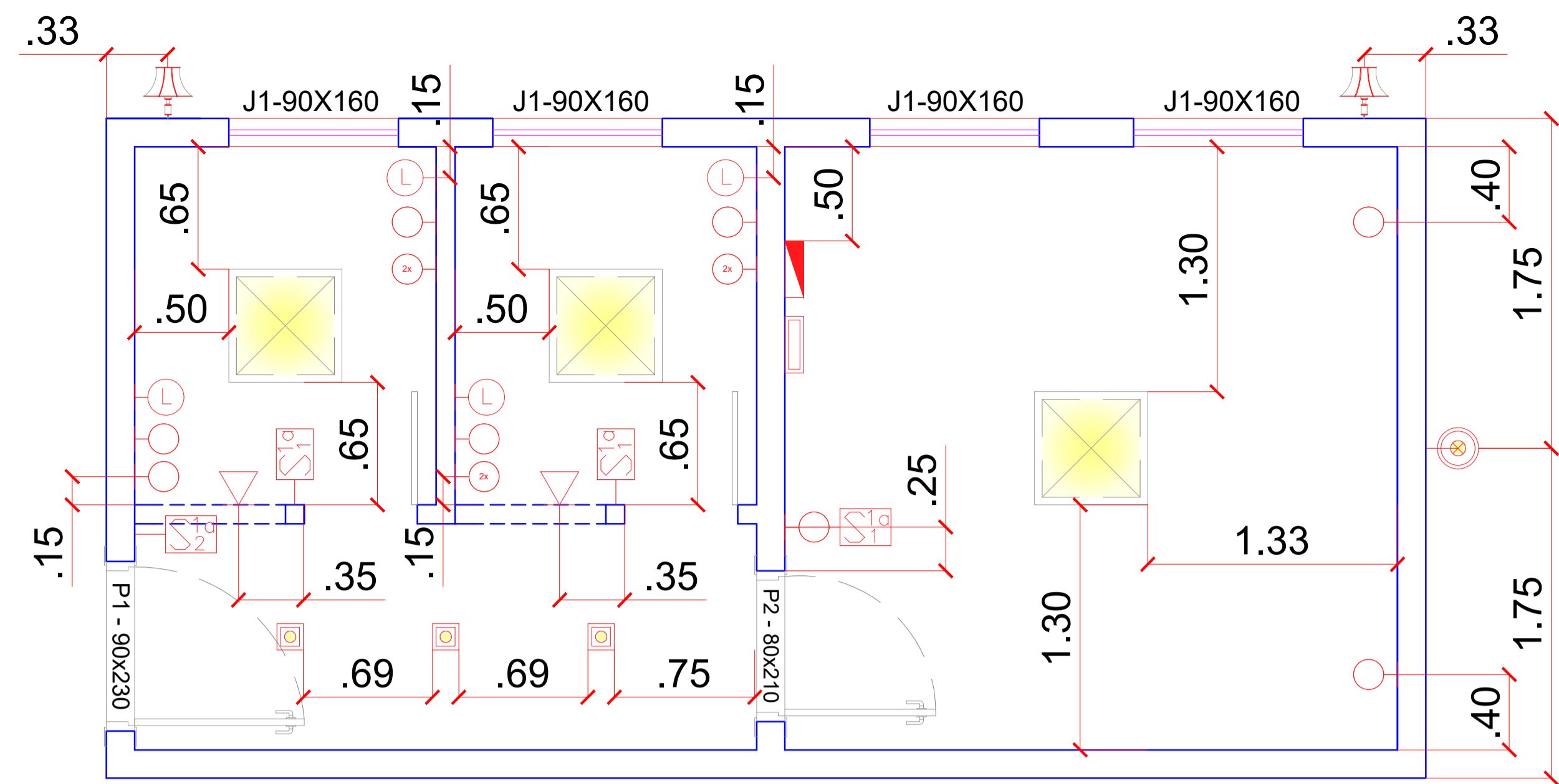


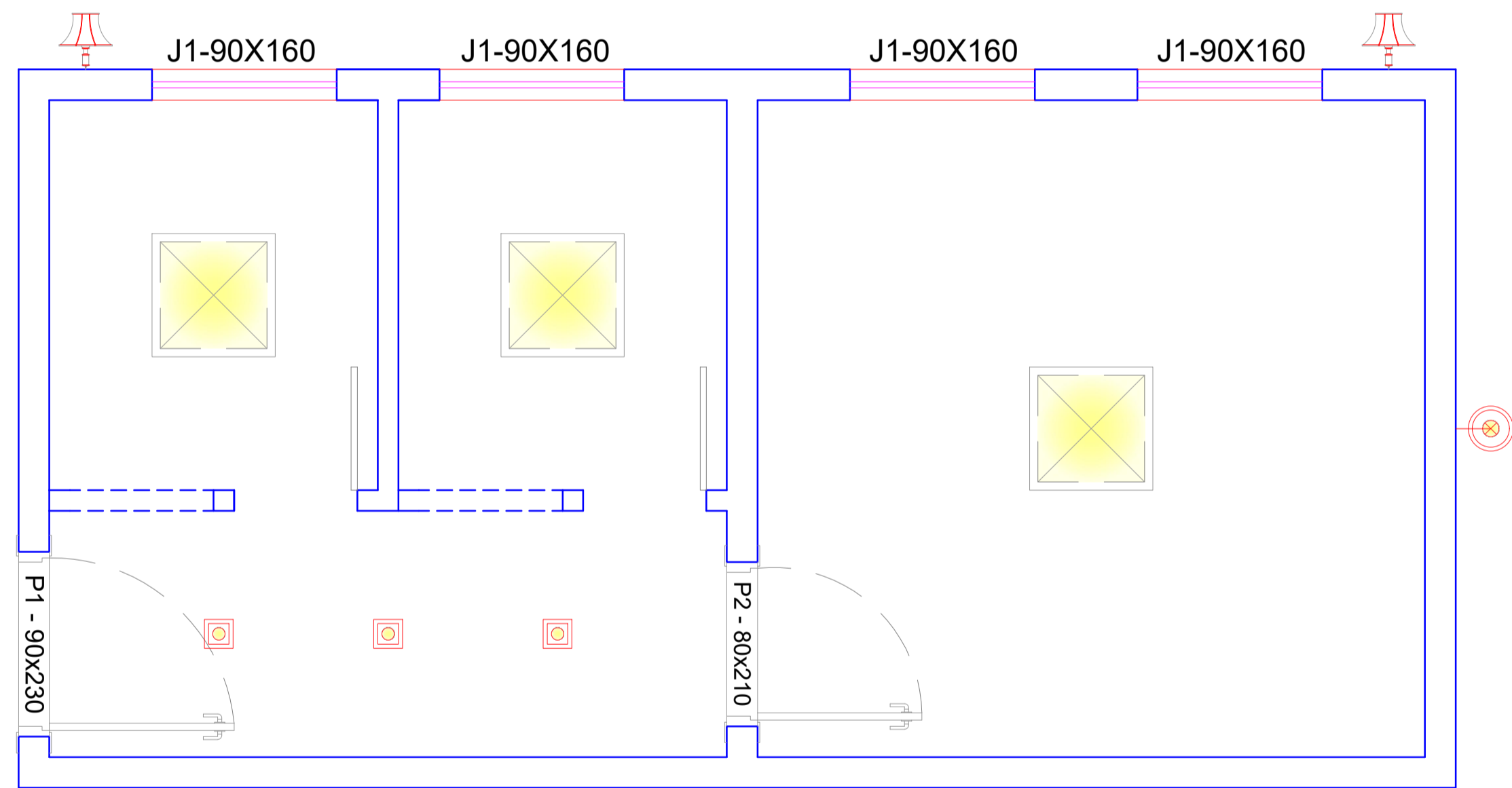
PONTOS DE TOMADA, INTERRUPTORES, TELEFONE E INTERNET

ALMOXARIFADO E GUICHÊS
ESCALA: 1/25



PLANTA DE INSTALAÇÃO DOS PONTOS

ALMOXARIFADO E GUICHÊS
ESCALA: 1/25

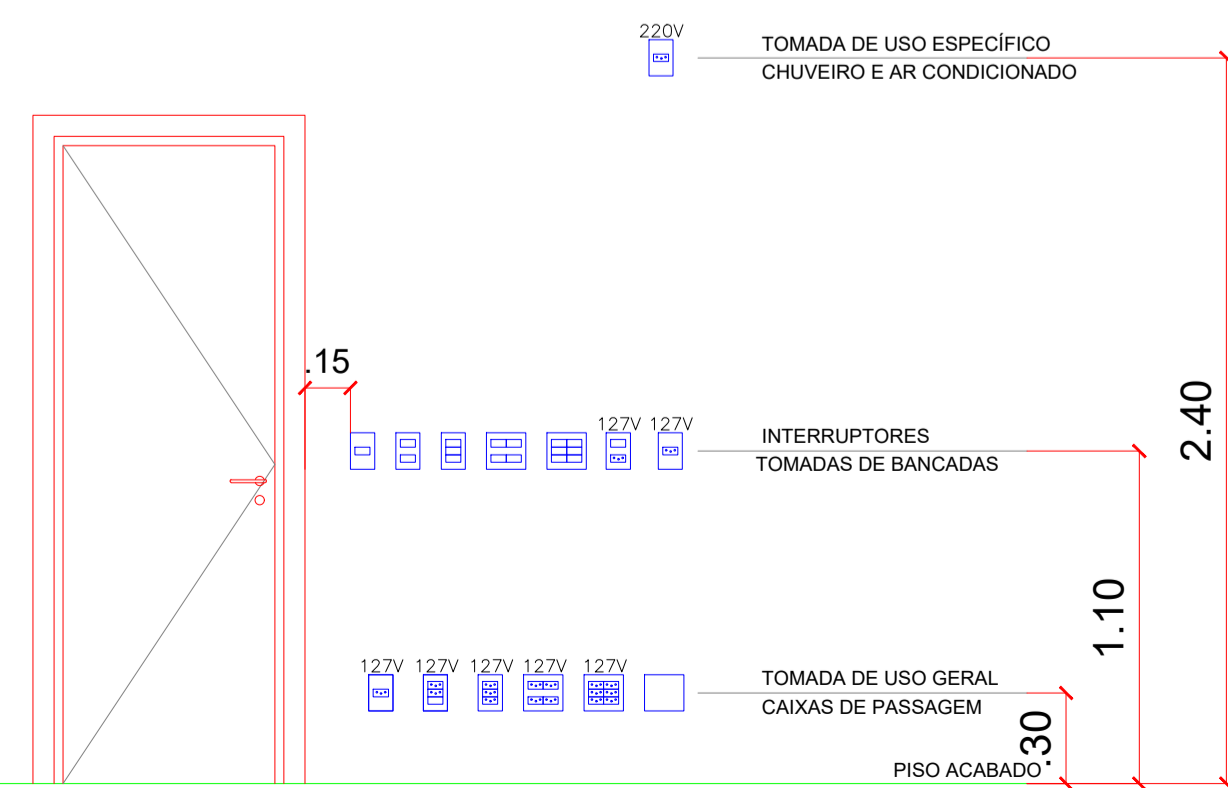


PONTOS DE ILUMINAÇÃO

ALMOXARIFADO E GUICHÊS
ESCALA: 1/25

QUADRO DE LEGENDA DOS PONTOS DE ILUMINAÇÃO		QUANT.
	LUMINÁRIA TIPO CALHA QUADRADA 60CMX60CM COM QUATRO LÂMPADAS TUBULARES DE LED	3 UNID.
	SPOT DE EMBUTIR, COR BRANCO, TIPO PAR 20 COM LÂMPADA DE 7W 2700K	3 UNID.
	LUMINÁRIA ARANDELA DE FERRO FUNDIDO ESTILO COLONIAL ROMANA, COM LÂMPADA DE LED BRACO QUENTE DE 12W	2 UNID.
	PONTO DE LUZ NA PAREDE PARA SER UTILIZADO NO PAINEL DO MEMORIAL	1 UNID.

QUADRO DE LEGENDA DOS PONTOS		QUANT.
	PONTO DE TELEFONE A 0,30m DO PISO	2 UNID.
	PONTO DE TOMADA BAIXA 127 F+N+T A 0,30M DO PISO (SIMPLES)	6 UNID.
	PONTO DE TOMADA BAIXA 127 F+N+T A 0,30M DO PISO (DUPLO)	4 UNID.
	INTERRUPTOR SIMPLES A 1,10m DO PISO + UM PONTO DE TOMADA BAIXA 127 F+N+T A 0,30M DO PISO (SIMPLES)	1 UNID.
	INTERRUPTOR A 1,10m DO PISO (SIMPLES)	2 UNID.
	INTERRUPTOR A 1,10m DO PISO (DUPLO)	1 UNID.
	PONTO DE LÓGICA A 0,30m DO PISO	4 UNID.
	QUADRO DE DISTRIBUICAO DE LUZ, FORÇA E PROTECOES	1 UNID.
	QUADRO DE DISTRIBUICAO DE DADOS	1 UNID.



APROVAÇÃO PARA USO DOS SETORES DE FISCALIZAÇÃO		
CONTRATANTE PROPRIETÁRIO DO PROJETO		CONTRATANTE: MUNICÍPIO DE ITAPECERICA/MG CNPJ: 18.308.742/0001-44 ENDEREÇO: RUA VIGÁRIO ANTUNES, N.º 155, CENTRO - CEP: 35.550-000 TELEFONE: (37) 3341-8500
	ASSINATURA DO PROPRIETÁRIO/ REPRESENTANTE LEGAL: WIRLEY RODRIGUES REIS PREFEITO MUNICIPAL	
CONTRATADA RESPONSABILIDADE TÉCNICA		CONTRATADA: ESCALA SOLUÇÕES EM EM PROJETOS EIRELI-ME CNPJ: 28.169.056/0001-93 ENDEREÇO: RUA JUSSARA, N.º 196, LOJA 3 CENTRO - CEP: 35.604-000 TELEFONE: (37) 99136-7091
	ASSINATURA DO RESPONSÁVEL TÉCNICO: THÂMILA ISRAEL DOS REIS ENGENHEIRA CIVIL - CREA 162.450/D	
PROJETO ELÉTRICO - TERMINAL RODOVIÁRIO		
PROJETO CADASTRO TÉCNICO	ENDEREÇO: RUA IDALINO CÂNDIDO RABELO MUNICÍPIO DE ITAPECERICA/MG	
	QUADRO DE ÁREAS ÁREA A SER CONSTRUÍDA: 486,00M² ÁREA DO TERRENO: 1.930,60M²	DATA: NOVEMBRO/2022 ESCALA: 1:25 FOLHA:
	PEÇAS GRÁFICAS: SISTEMA ELÉTRICO ALMOXARIFADO E GUICHÊS	
		01/01