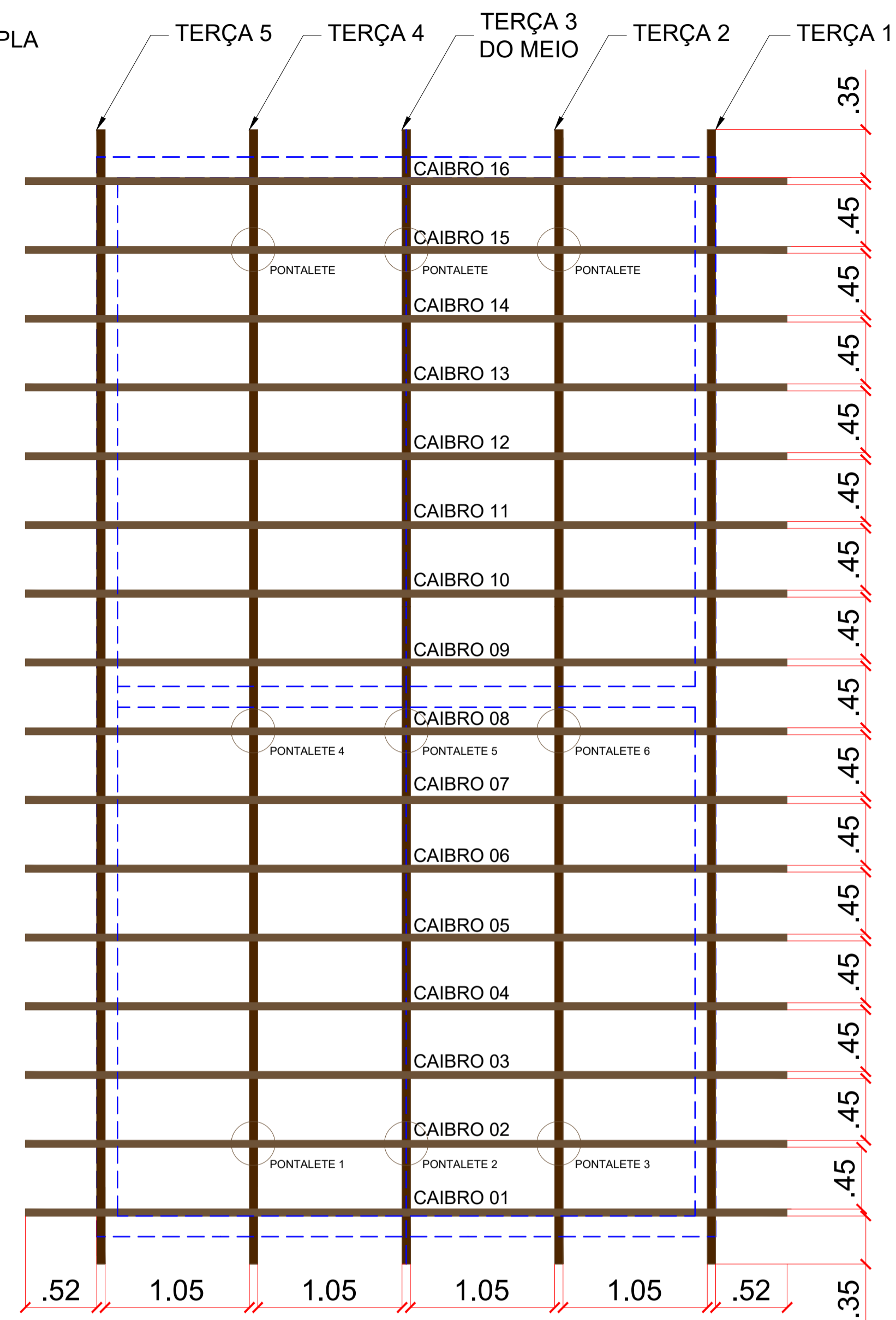


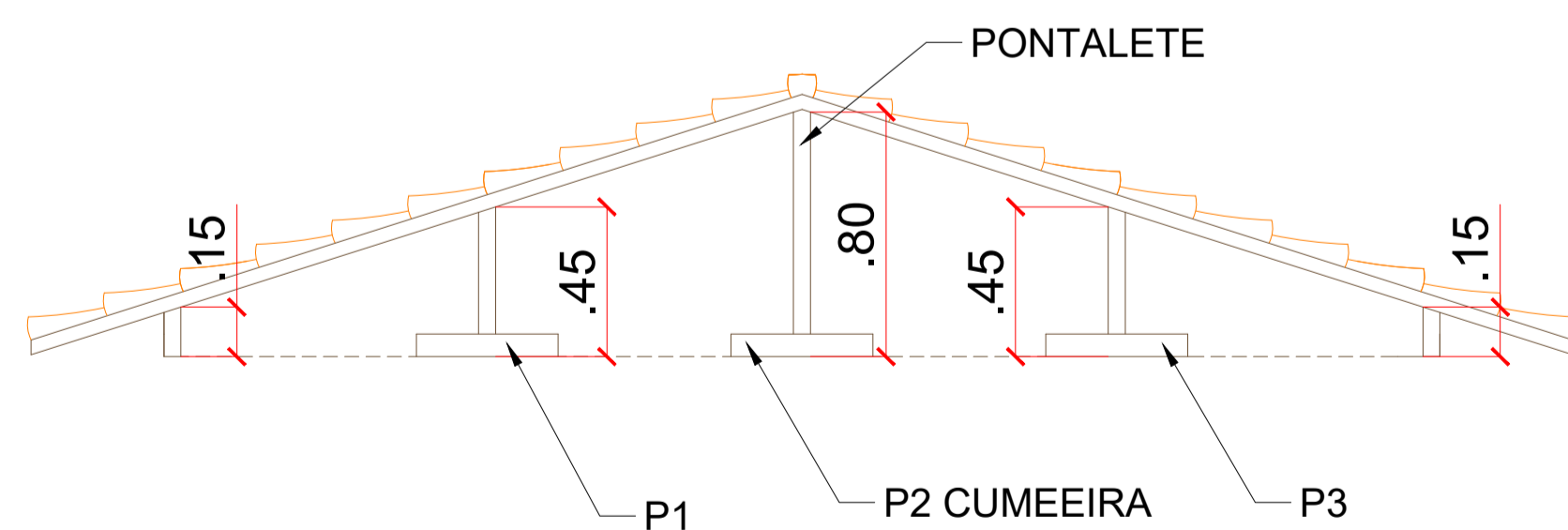
ESTRUTURA DO TELHADO - RIPAS

LOJA 01 E LOJA 02
ESCALA: 1/30



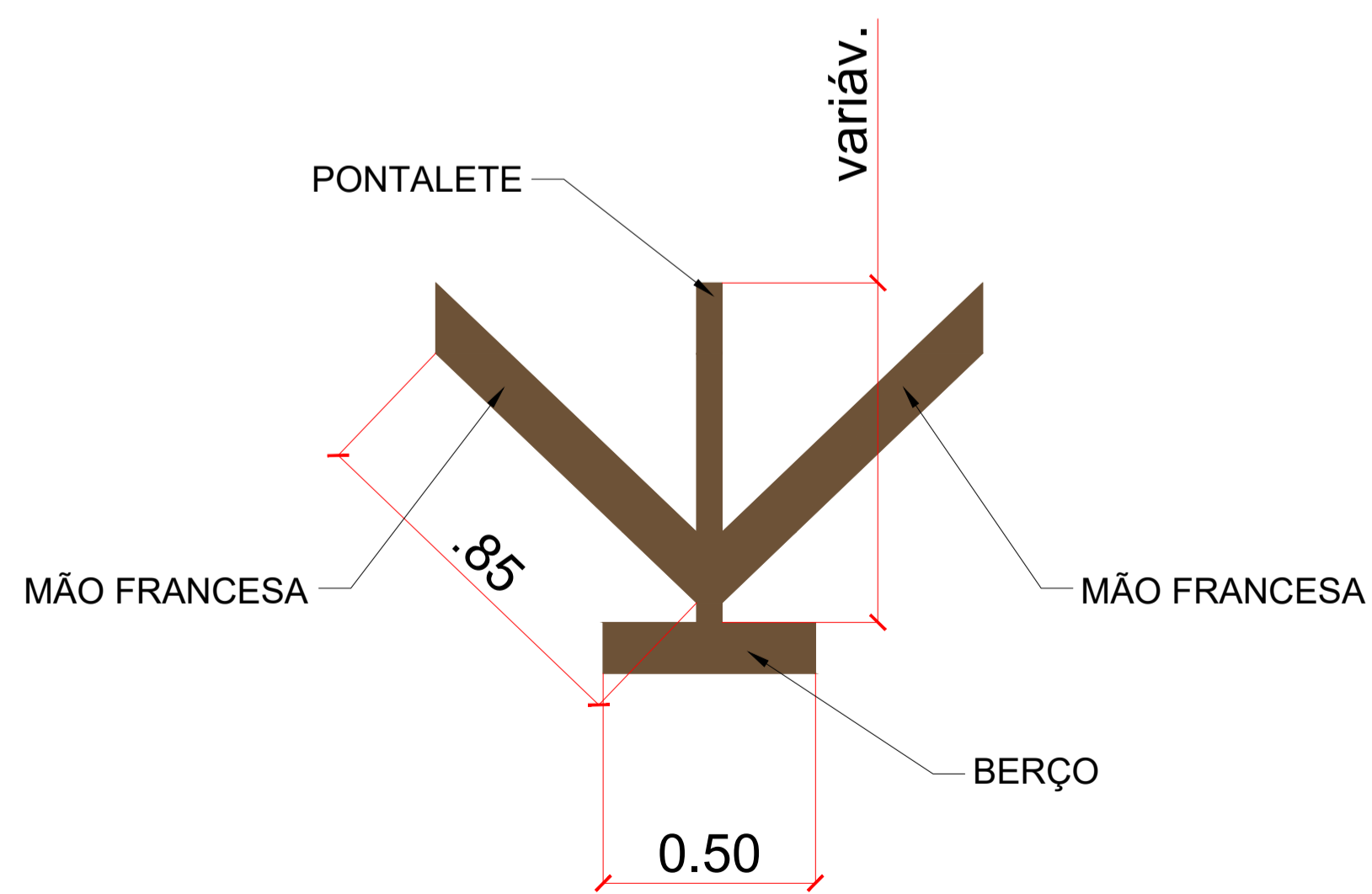
ESTRUTURA DO TELHADO - TERÇAS E CAIBROS

LOJA 01 E LOJA 02
ESCALA: 1/30



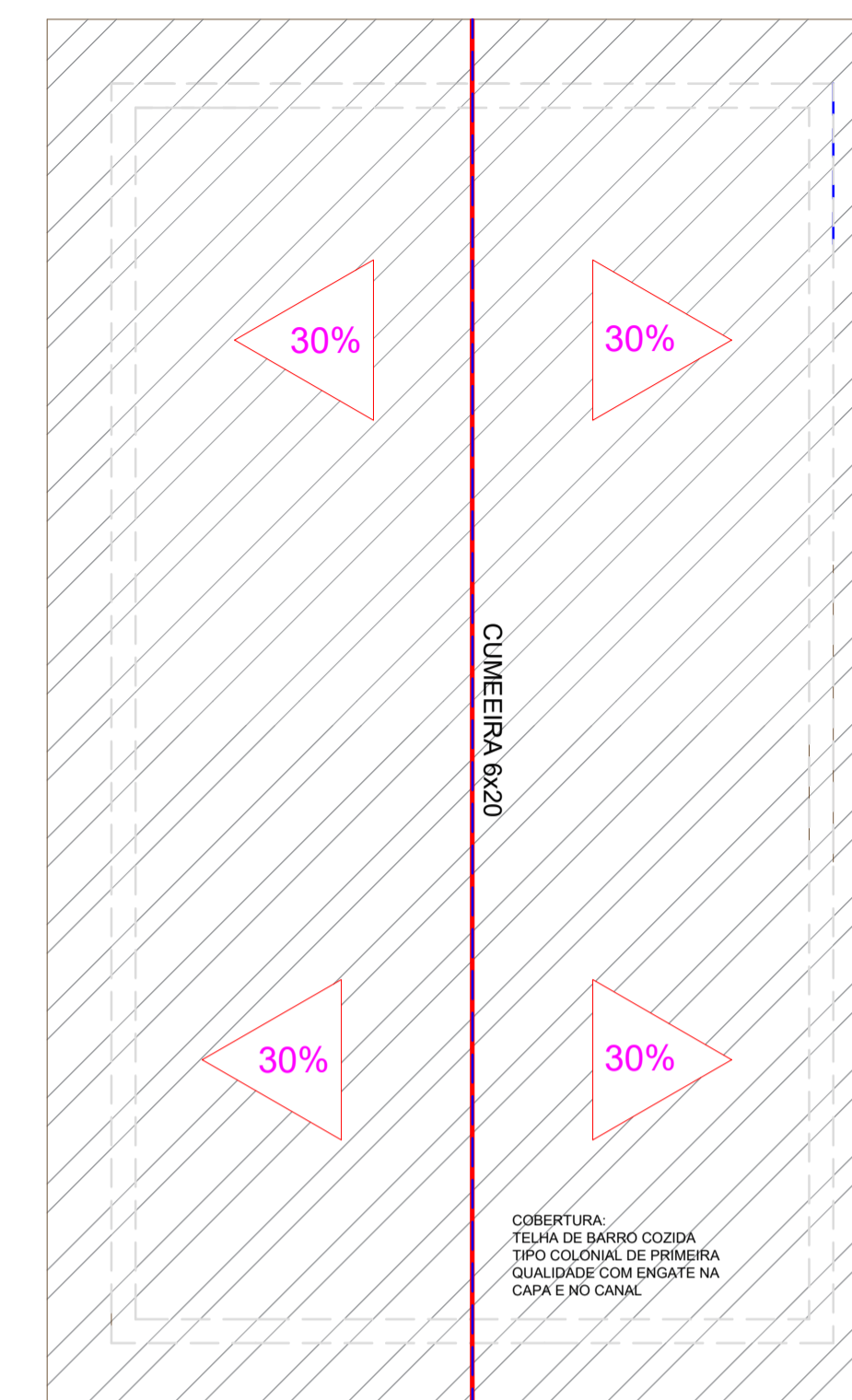
ESTRUTURA DO TELHADO - PONTALETES

LOJA 01 E LOJA 02
ESCALA: 1/30



DETALHAMENTO DOS PONTALETES

LOJA 01 E LOJA 02
ESCALA: 1/30



SISTEMA DE COBERTURA DO TELHADO

LOJA 01 E LOJA 02
SEM ESCALA

NOME DA PEÇA	DIMENSÕES
TERÇAS	6cmX12cm
CAIBROS	5cmX6cm
RIPAS	5cmX2cm
PONTALETES	6cmX12cm
MÃO FRANCESA	6cmX12cm
BERÇO	6cmX12cm

APROVAÇÃO PARA USO DOS SETORES DE FISCALIZAÇÃO	CONTRATANTE: MUNICÍPIO DE ITAPECERICA/MG CNPJ: 18.308.742/0001-44 ENDEREÇO: RUA VIGÁRIO ANTUNES, N.º 155, CENTRO - CEP: 35.550-000 TELEFONE: (37) 3341-8500		ASSINATURA DO PROPRIETÁRIO/ REPRESENTANTE LEGAL: WIRLEY RODRIGUES REIS PREFEITO MUNICIPAL
	CONTRATADA RESPONSABILIDADE TÉCNICA: ESCALA SOLUÇÕES EM PROJETOS	CONTRATADA: ESCALA SOLUÇÕES EM PROJETOS EIRELI-ME CNPJ: 28.169.056/0001-93 ENDEREÇO: RUA JUSSARA, N.º 196, LOJA 3 CENTRO - CEP: 35.604-000 TELEFONE: (37) 99136-7091	ASSINATURA DO RESPONSÁVEL TÉCNICO: THÂMILA ISRAEL DOS REIS ENGENHEIRA CIVIL - CREA 162.450/D ART VINCULADA: MG20221600610
PROJETO CADASTRO TÉCNICO	ESTRUTURA DO TELHADO - TERMINAL RODOVIÁRIO		
	ENDEREÇO: RUA IDALINO CÂNDIDO RABELO MUNICÍPIO DE ITAPECERICA/MG		
QUADRO DE ÁREAS ÁREA A SER CONSTRUÍDA: 486,00M² ÁREA DO TERRENO: 1.930,60M²		DATA: NOVEMBRO 2022 ESCALA: 1:30 FOLHA:	ÚLT. REVISÃO: COTAS: METROS 04/04
PEÇAS GRÁFICAS: ESTRUTURA DO TELHADO LOJA 01 E LOJA 02			