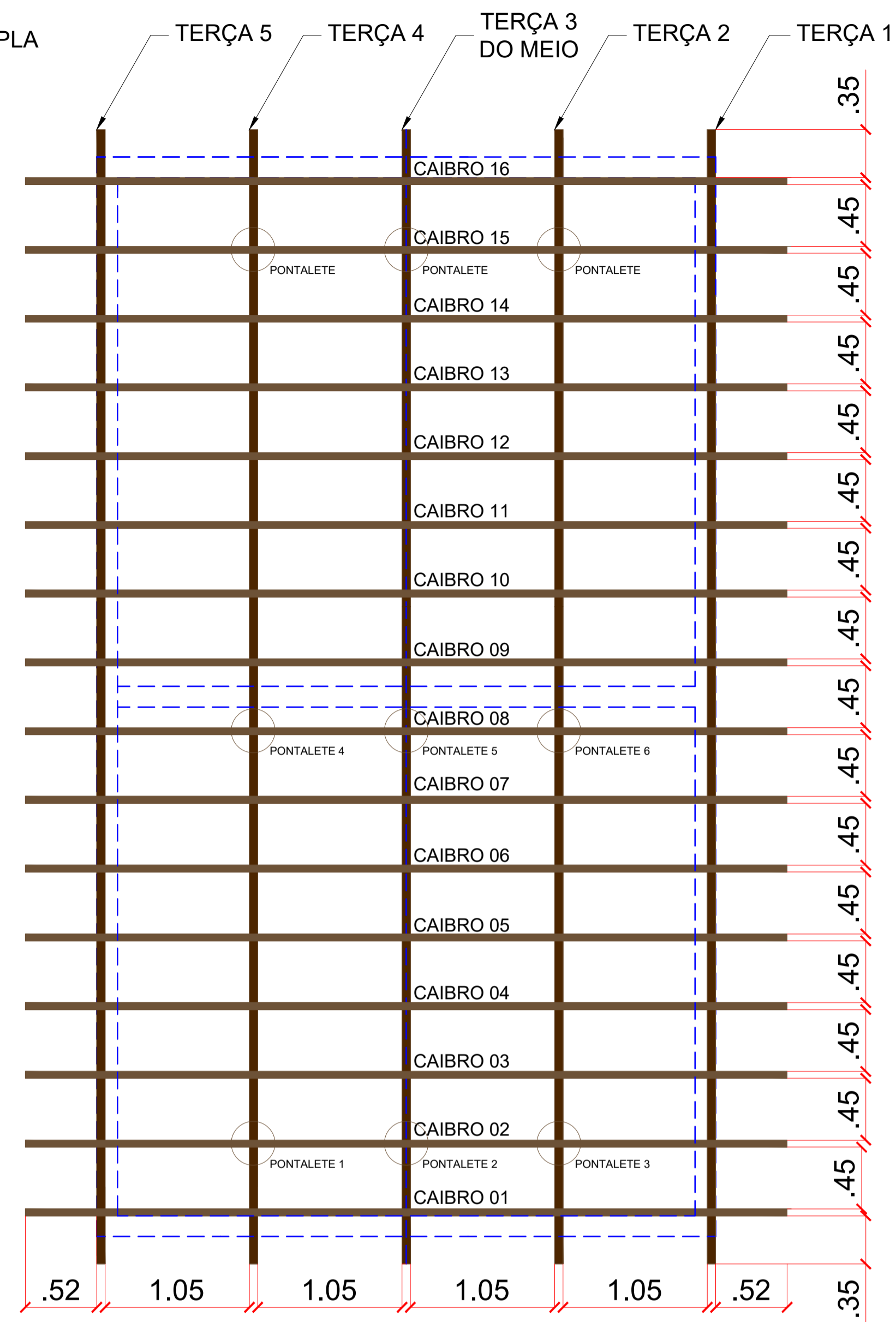


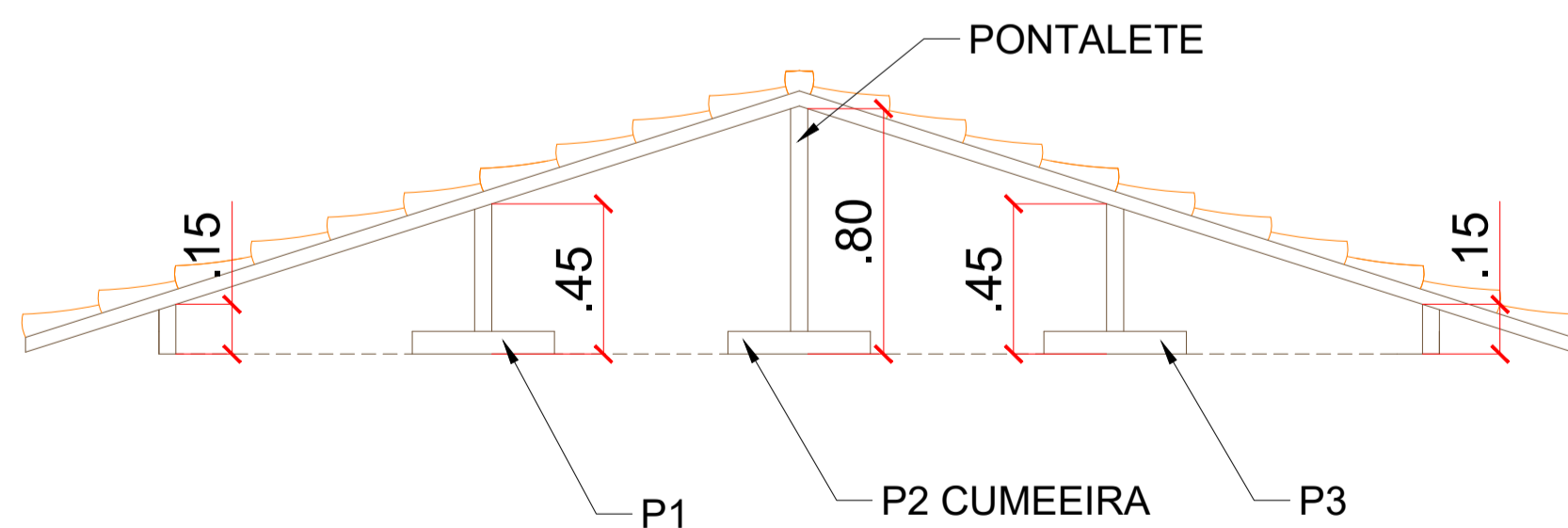
ESTRUTURA DO TELHADO - RIPAS

LOJA 01 E LOJA 02
ESCALA: 1/30



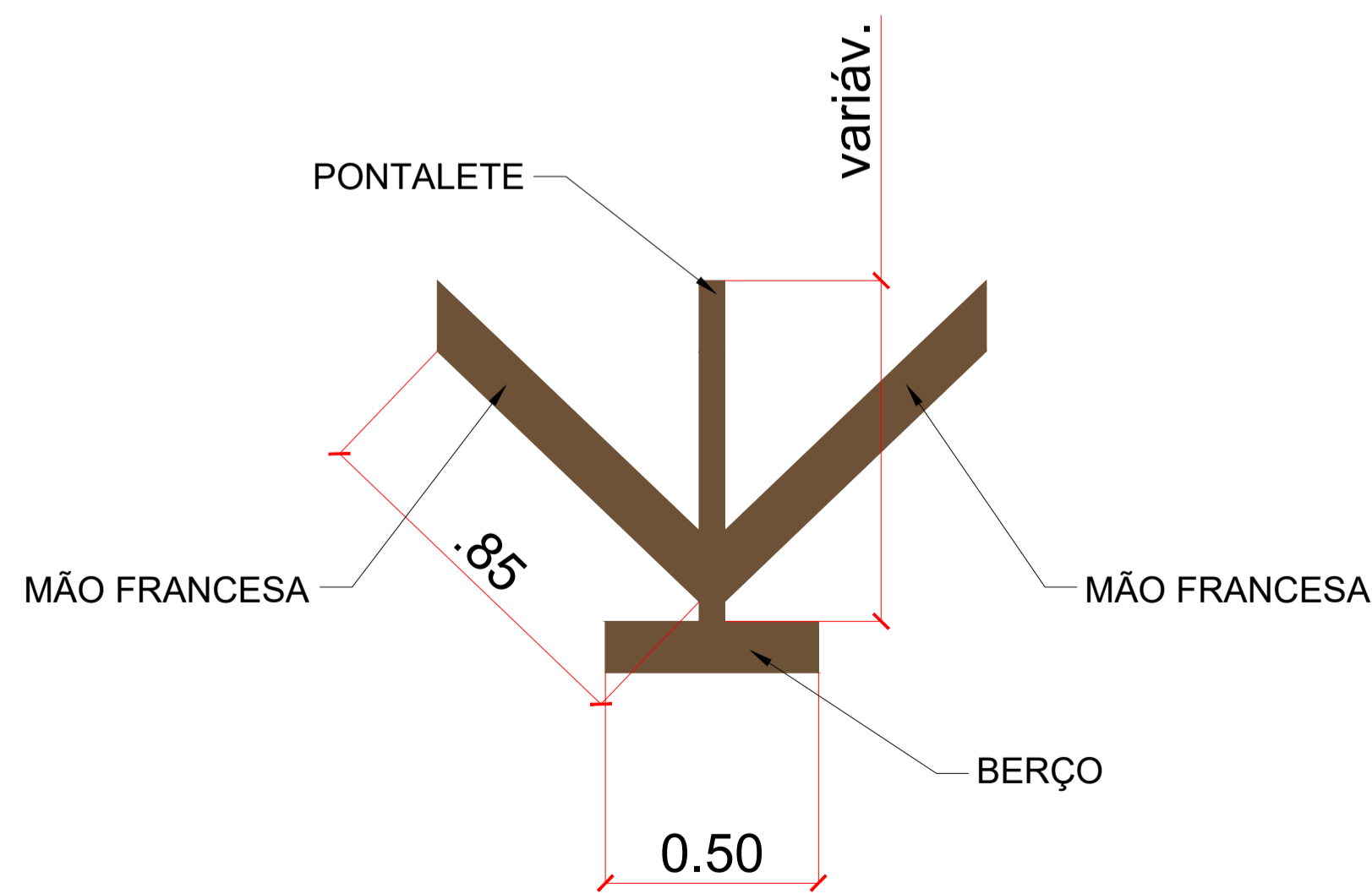
ESTRUTURA DO TELHADO - TERÇAS E CAIBROS

LOJA 01 E LOJA 02
ESCALA: 1/30



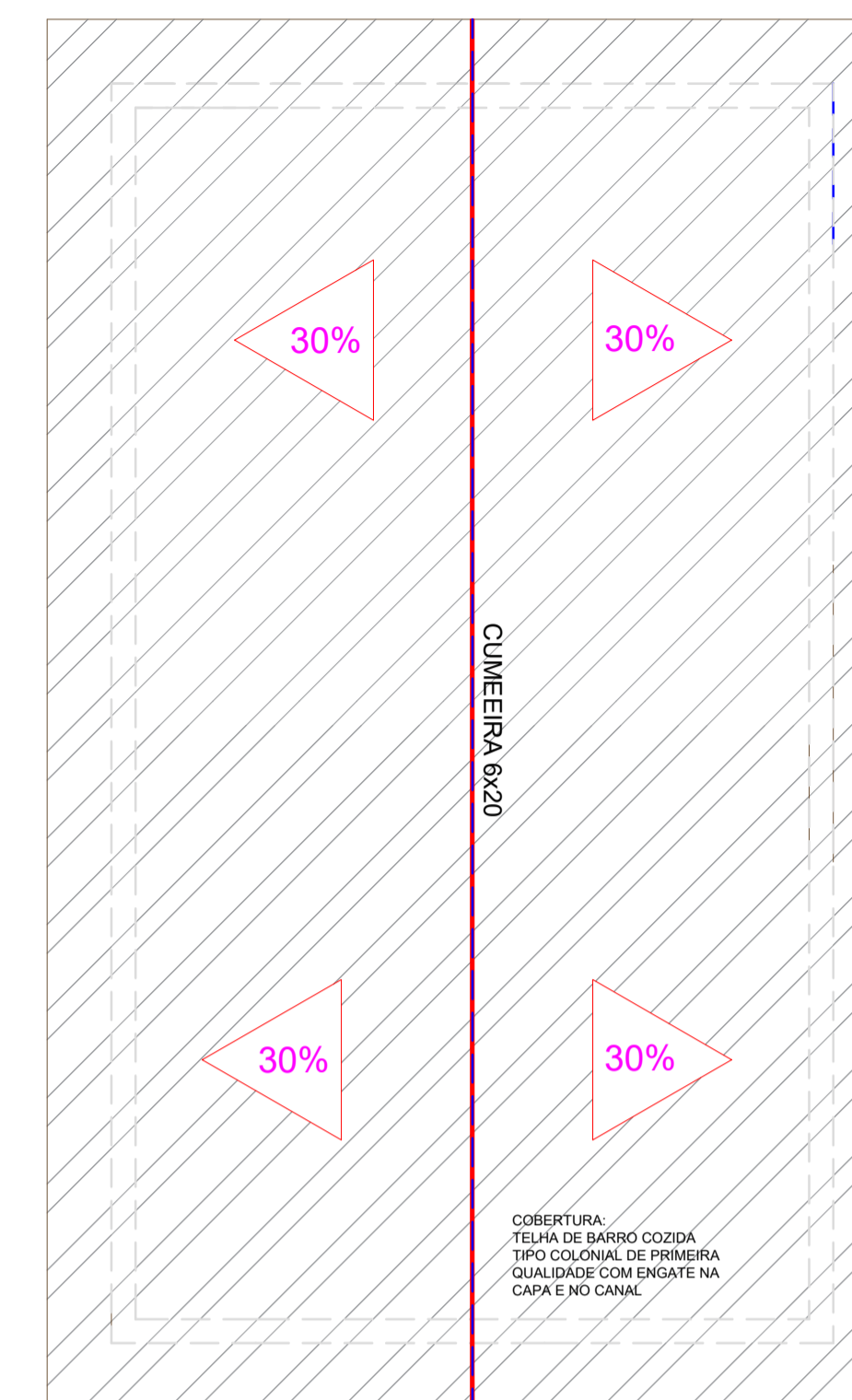
ESTRUTURA DO TELHADO - PONTALETES

LOJA 01 E LOJA 02
ESCALA: 1/30



DETALHAMENTO DOS PONTALETES

LOJA 01 E LOJA 02
ESCALA: 1/30



SISTEMA DE COBERTURA DO TELHADO

LOJA 01 E LOJA 02
SEM ESCALA

NOME DA PEÇA	DIMENSÕES
TERÇAS	6cmX12cm
CAIBROS	5cmX6cm
RIPAS	5cmX2cm
PONTALETES	6cmX12cm
MÃO FRANCESA	6cmX12cm
BERÇO	6cmX12cm

APROVAÇÃO PARA USO DOS SETORES DE FISCALIZAÇÃO		
	CONTRATANTE PROPRIETÁRIO DO PROJETO	CONTRATADA RESPONSABILIDADE TÉCNICA
CONTRATANTE PROPRIETÁRIO DO PROJETO	<p>MUNICÍPIO DE ITAPEERICAMA/MS CNPJ: 18.308.742/0001-44 ENDEREÇO: RUA VIGÁRIO ANTUNES, N.º 155, CENTRO - CEP: 35.550-000 TELEFONE: (37) 3341-8500</p>	<p>ASSINATURA DO PROPRIETÁRIO/ REPRESENTANTE LEGAL:</p> <p>WIRLEY RODRIGUES REIS PREFEITO MUNICIPAL</p>
CONTRATADA RESPONSABILIDADE TÉCNICA	<p>ESCALA SOLUÇÕES EM PROJETOS CNPJ: 28.169.056/0001-93 ENDEREÇO: RUA JUSSARA, N.º 196, LOJA 3 CENTRO - CEP: 35.604-000 TELEFONE: (37) 99136-7091</p>	<p>ASSINATURA DO RESPONSÁVEL TÉCNICO:</p> <p>THÂMILA ISRAEL DOS REIS ENGENHEIRA CIVIL - CREA 162.450/D ART VINCULADA: MG20221600610</p>
PROJETO CADASTRO TÉCNICO	ESTRUTURA DO TELHADO - TERMINAL RODOVIÁRIO	
	<p>ENDEREÇO: RUA IDALINO CÂNDIDO RABELO MUNICÍPIO DE ITAPEERICAMA/MS</p>	
<p>QUADRO DE ÁREAS ÁREA A SER CONSTRUÍDA: 486,00M² ÁREA DO TERRENO: 1.930,60M²</p>		<p>DATA: NOVEMBRO 2022</p> <p>ÚLT. REVISÃO: COTAS: METROS</p> <p>FOLHA: 04/04</p>
<p>PEÇAS GRÁFICAS: ESTRUTURA DO TELHADO SANITÁRIOS</p>		