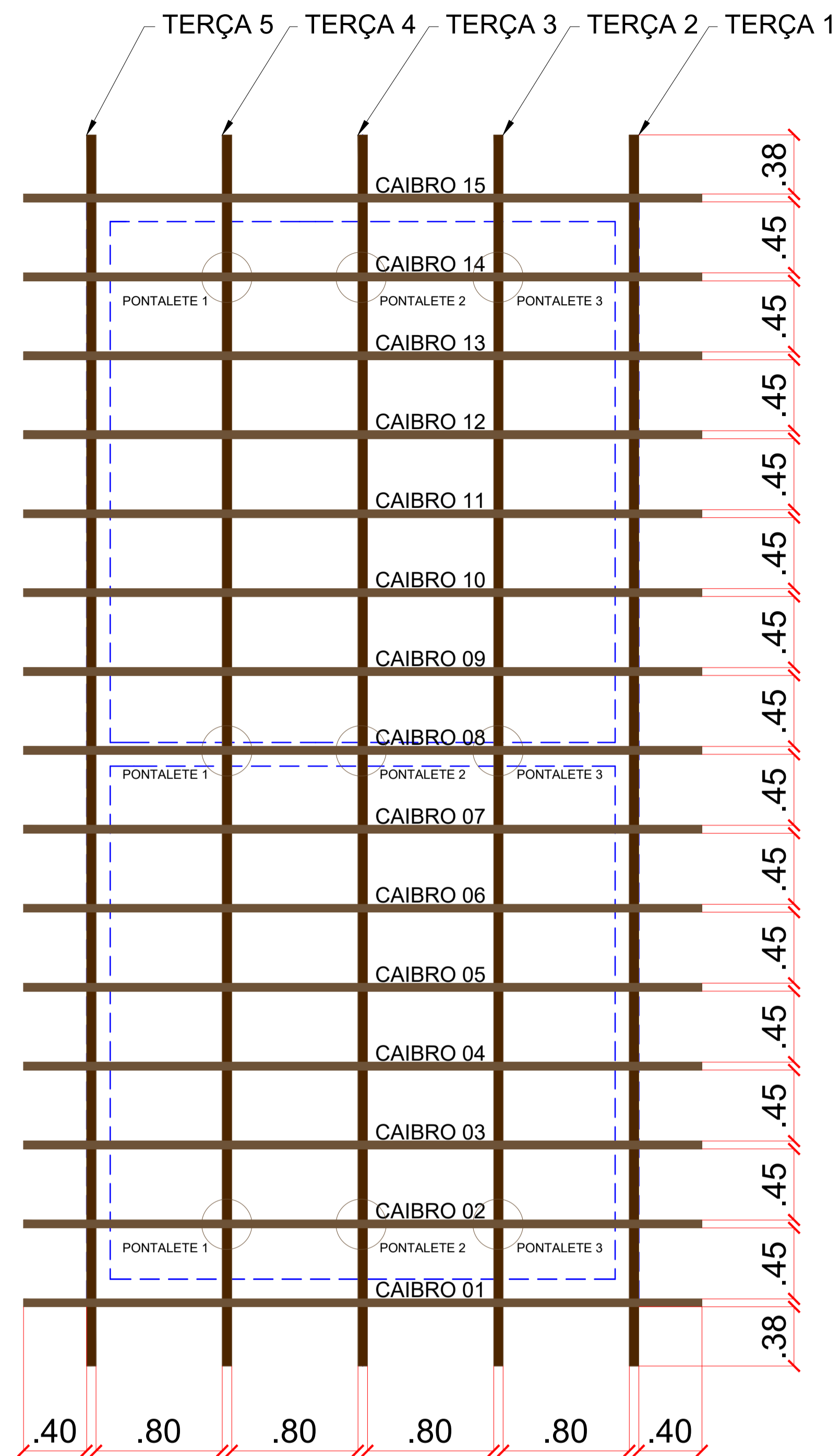
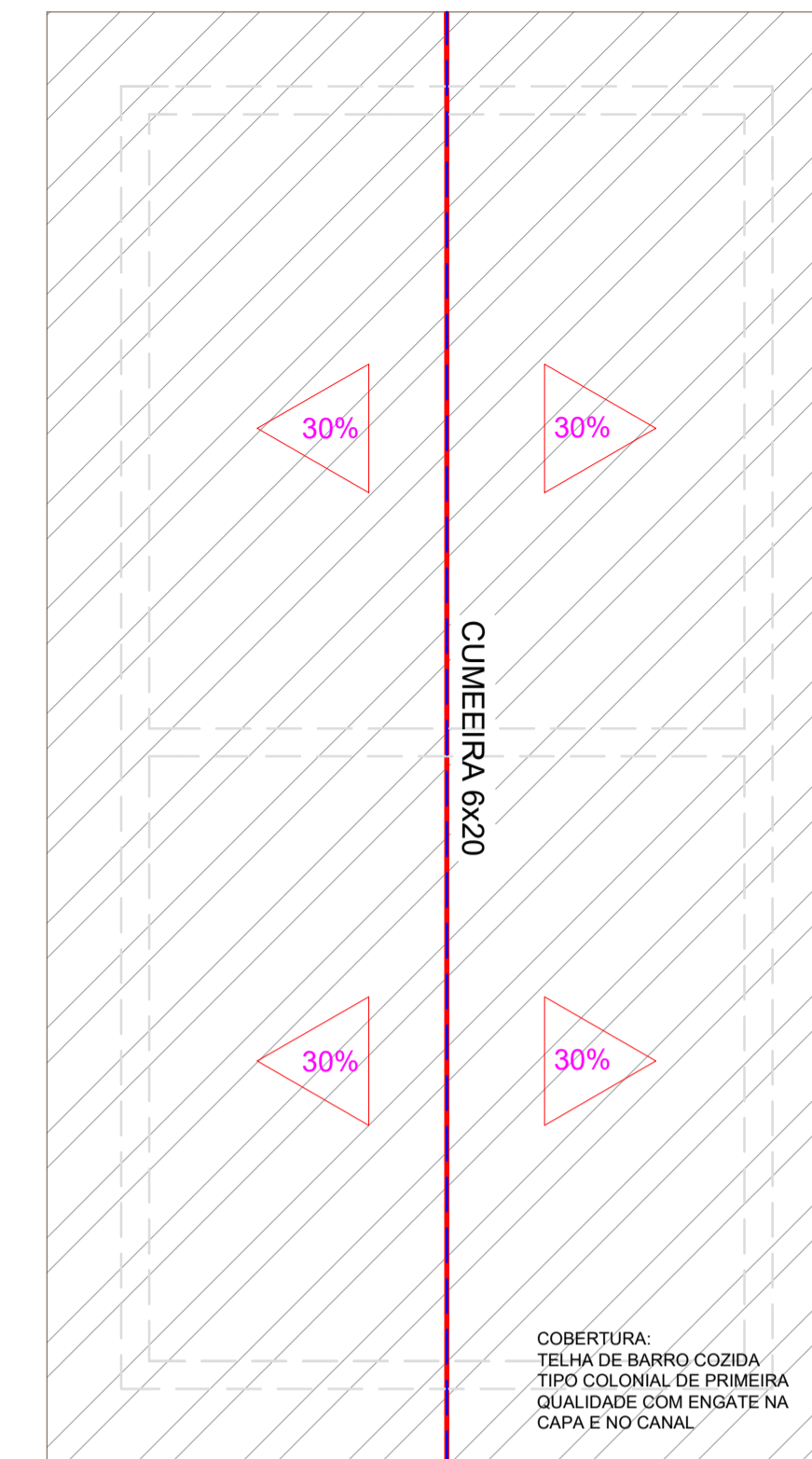


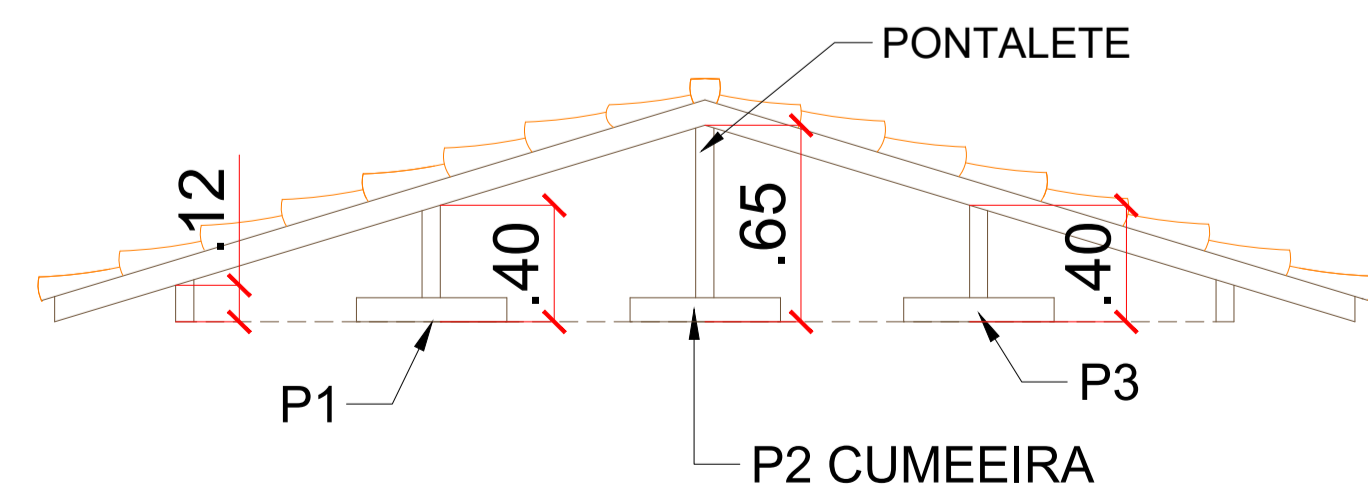
ESTRUTURA DO TELHADO - RIPAS
ALMOXARIFADO E GUICHÊS
ESCALA: 1/25



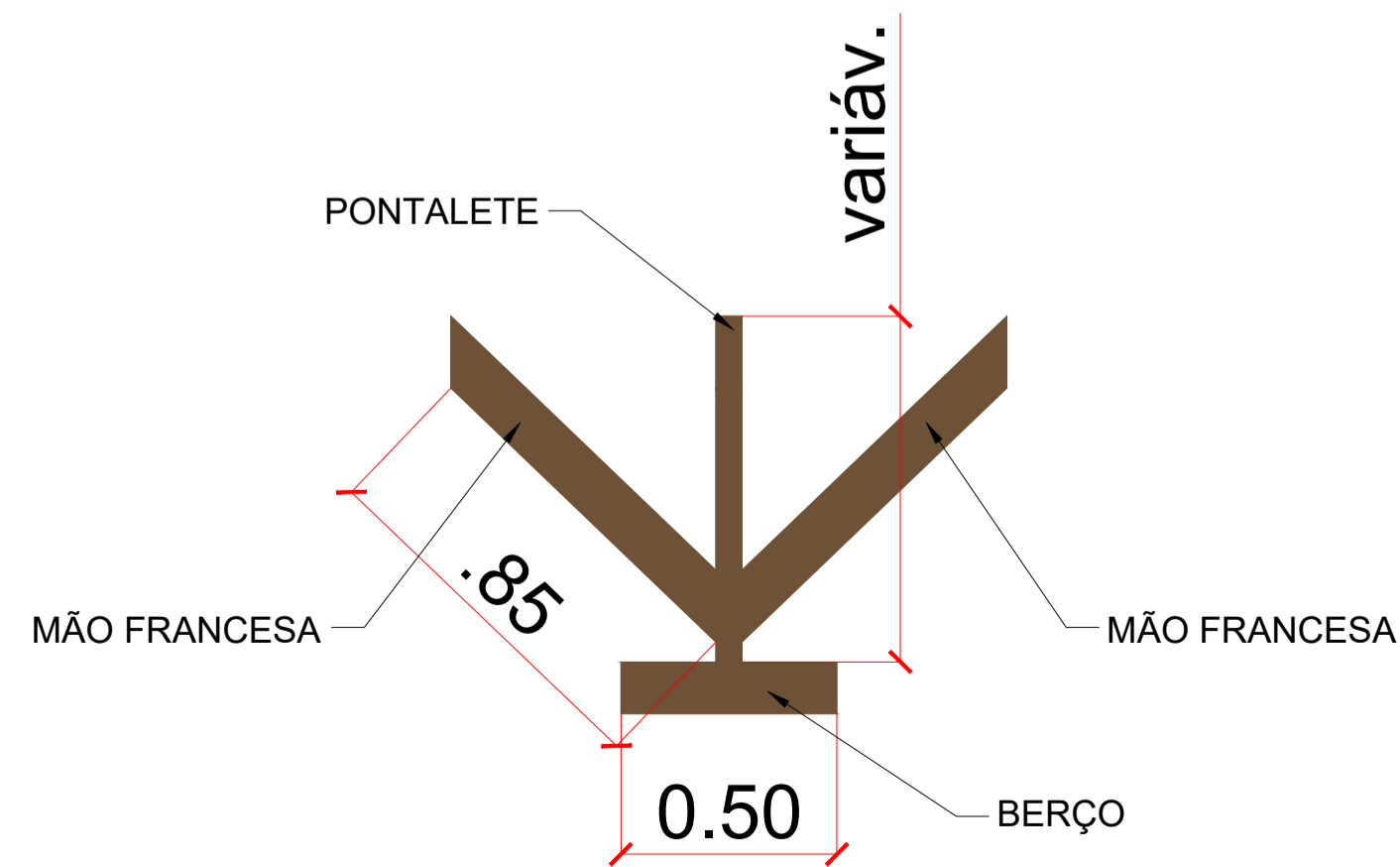
ESTRUTURA DO TELHADO - TERÇAS E CAIBROS
LOJA 01 E LOJA 02
ESCALA: 1/30



SISTEMA DE COBERTURA DO TELHADO
ALMOXARIFADO E GUICHÊS
SEM ESCALA



ESTRUTURA DO TELHADO - PONTALETES
ALMOXARIFADO E GUICHÊS
ESCALA: 1/25



DETALHAMENTO DOS PONTALETES
ALMOXARIFADO E GUICHÊS
ESCALA: 1/25

NOME DA PEÇA	DIMENSÕES
TERÇAS	6cmX12cm
CAIBROS	5cmX6cm
RIPAS	5cmX2cm
PONTALETES	6cmX12cm
MÃO FRANCESA	6cmX12cm
BERÇO	6cmX12cm

APROVAÇÃO
PARA USO DOS SETORES DE FISCALIZAÇÃO

CONTRATANTE
PROPRIETÁRIO DO PROJETO

CONTRATANTE:
MUNICÍPIO DE ITAPEVERINA/MG
CNPJ:
18.308.742/0001-44
ENDEREÇO:
RUA VIGÁRIO ANTUNES, N.º 155,
CENTRO - CEP: 35.550-000
TELEFONE: (37) 3341-8500

ASSINATURA DO PROPRIETÁRIO/
REPRESENTANTE LEGAL:

WIRLEY RODRIGUES REIS
PREFEITO MUNICIPAL

CONTRATADA
RESPONSABILIDADE TÉCNICA

CONTRATADA:
ESCALA SOLUÇÕES EM
EM PROJETOS EIRELI-ME
CNPJ:
28.169.056/0001-93
ENDEREÇO:
RUA JUSSARA, N.º 196, LOJA 3
CENTRO - CEP: 35.604-000
TELEFONE: (37) 99136-7091

ASSINATURA DO RESPONSÁVEL TÉCNICO:

THÂMILA ISRAEL DOS REIS
ENGENHEIRA CIVIL - CREA 162.450/D
ART VINCULADA: MG20221600610

PROJETO
CADASTRO TÉCNICO

ESTRUTURA DO TELHADO - TERMINAL RODOVIÁRIO

ENDEREÇO:
RUA IDALINO CÂNDIDO RABELO
MUNICÍPIO DE ITAPEVERINA/MG

QUADRO DE ÁREAS
ÁREA A SER CONSTRUÍDA: 486,00M²
ÁREA DO TERRENO: 1.930,60M²

PEÇAS GRÁFICAS:
ESTRUTURA DO TELHADO
ALMOXARIFADO E GUICHÊS

DATA:
NOVEMBRO/2022
ESCALA: 1:25
FOLHA:

ÚLT. REVISÃO:
COTAS: METROS

04/04