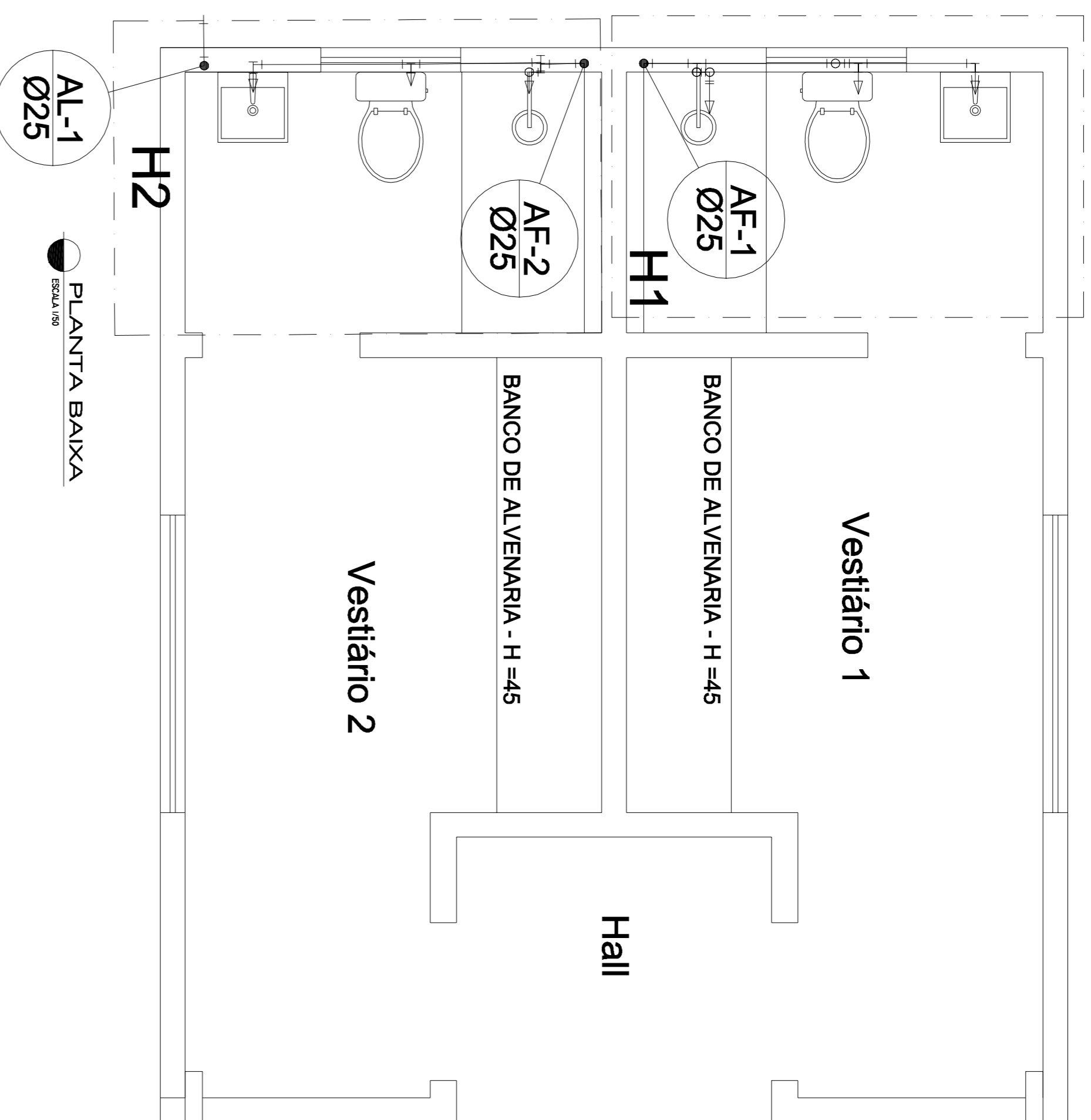


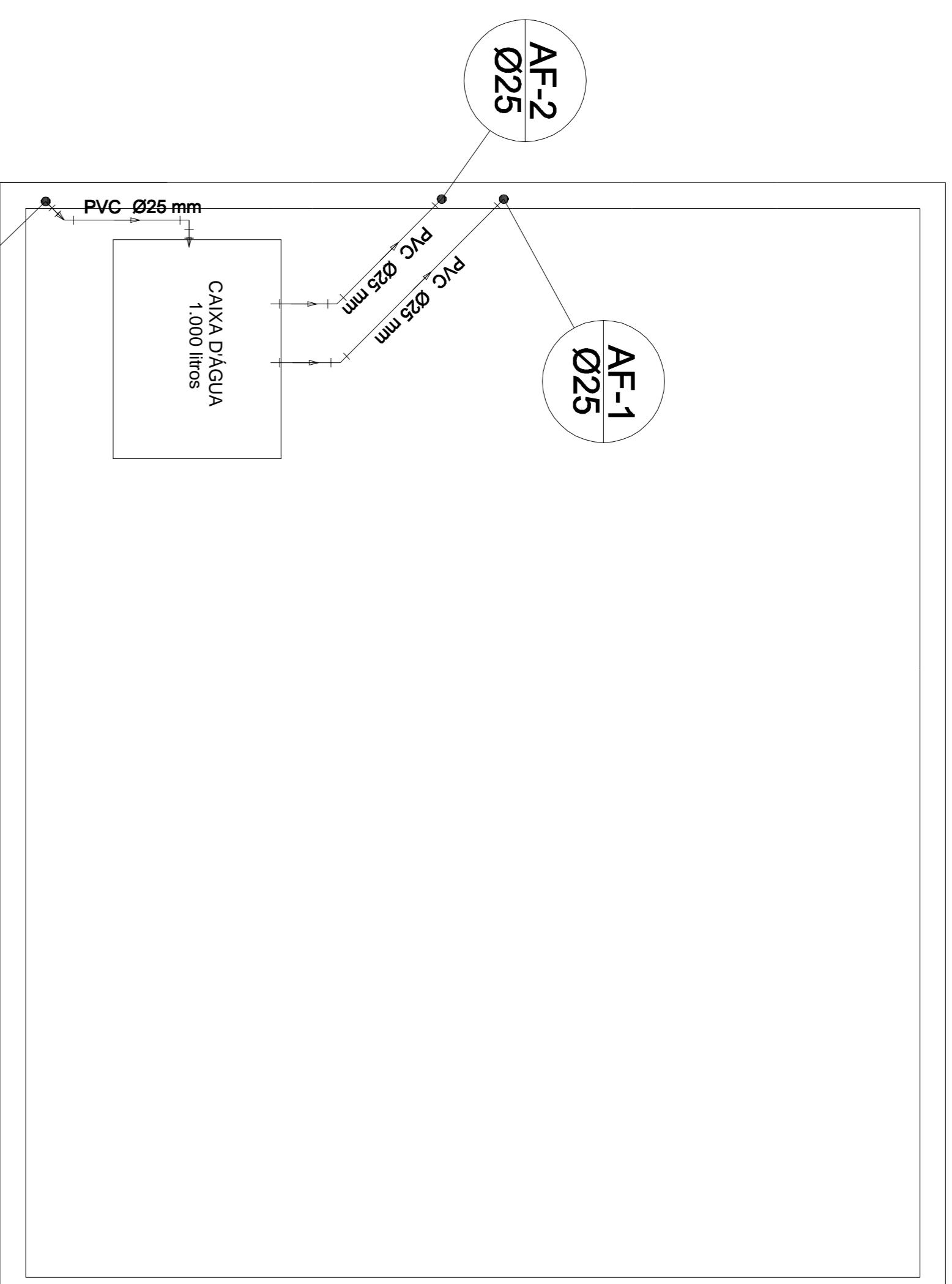
Legenda das indicações
Chuveiro - 25mm x 3/4"
Lavatório com joelho de 90° - 25 mm - 1/2"
Registro de gaveta c/canopia cromada c/PVC soldável - 3/4"
Vaso sanitário com caixa acoplada - 3/4"

Legenda
 Registro de gaveta c/canopia cromada c/PVC soldável - RG



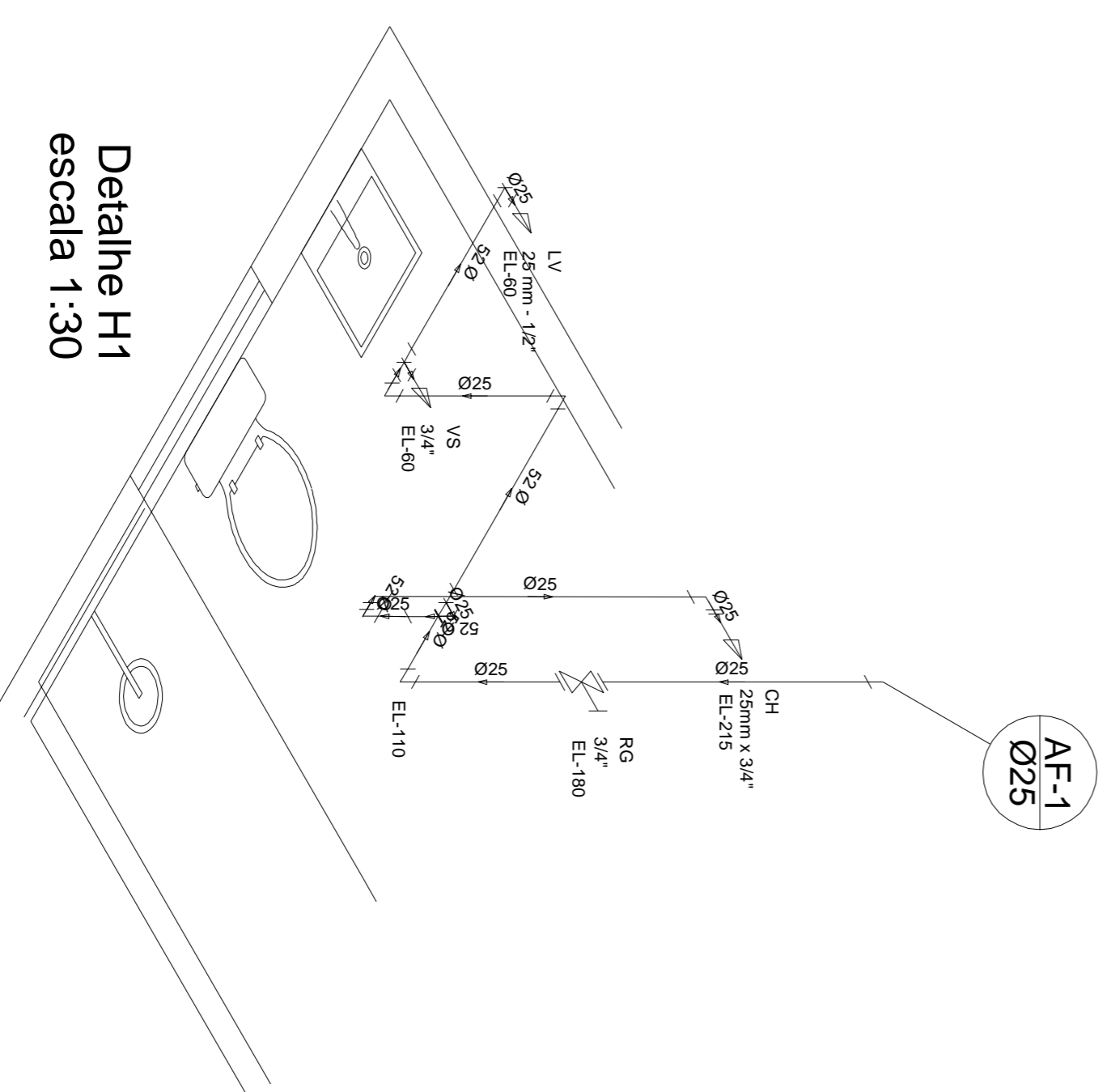
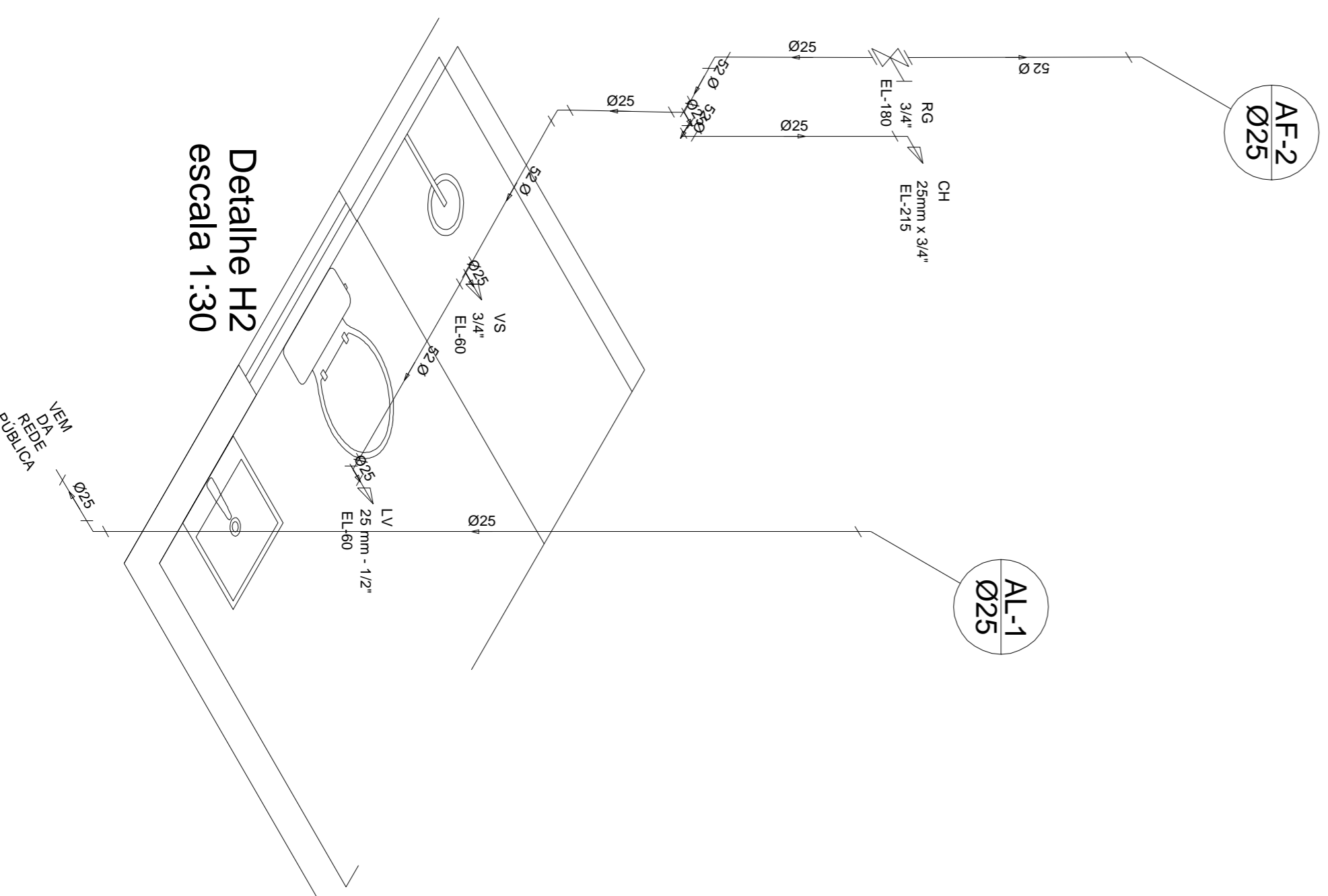
PLANTA BAIXA

ESCALA 1:30

AL-1
Ø25

PLANTA BAIXA

ESCALA 1:30

Detalhe H1
escala 1:30Detalhe H2
escala 1:30

Lista de Materiais	
Alimentação	
PVC rígido soldável	3,389 m
Tubos	25 mm
Acoplado	
Chuveiro	2 PC
25mm x 3/4"	
Torneira de lavatório	2 PC
25 mm - 1/2"	
Vaso Sanitário c/cx acoplada	2 PC
1/2"	
Meias	
Registro de gaveta c/canopia cromada	2 PC
3/4"	
PVC Acessórios	
Bolsa de ligação P/V vaso sanitário	2 PC
1,1/2"	
Ergone flexível cobre cromado com canopia	2 PC
1/2 - 30cm	
1/2" reg. flexível plástico	2 PC
PVC misto soldável	
Joelho de redução soldável c/ rosca	2 PC
25 mm - 1/2"	
PVC rígido soldável	4 PC
Adapt. sold.c/curto cobrisa-rosca p registro	
25 mm - 3/4"	
Tubos	10,82 m
25 mm	
PVC soldável azul c/bucha baía	2 PC
Joelho 90° soldável com bucha de latão	
25 mm - 3/4"	
Joelho de redução 90° soldável com bucha de latão	2 PC
25 mm - 1/2"	

PHIS - ÁGUA FRIA

NOME DO EMPREENDIMENTO	FINALIDADE	ESPORTES
VESTIÁRIO DA QUADRA DE NEOLANDIA	CONTÉDOR	PLANTA, BAMA, DETALHES
ENFEREÇO	DISTRITO DE NEOLANDIA	PROPRIETÁRIO
PROPRIETÁRIO	CPI:	18.308.742/0001-44
PREFEITURA MUNICIPAL DE ITAPERICIBA - MG	CREA/MG	160472/0
R.1	FOILIA	01/01
SERGIO AUGUSTO LOBO - ENGENHEIRO CIVIL		