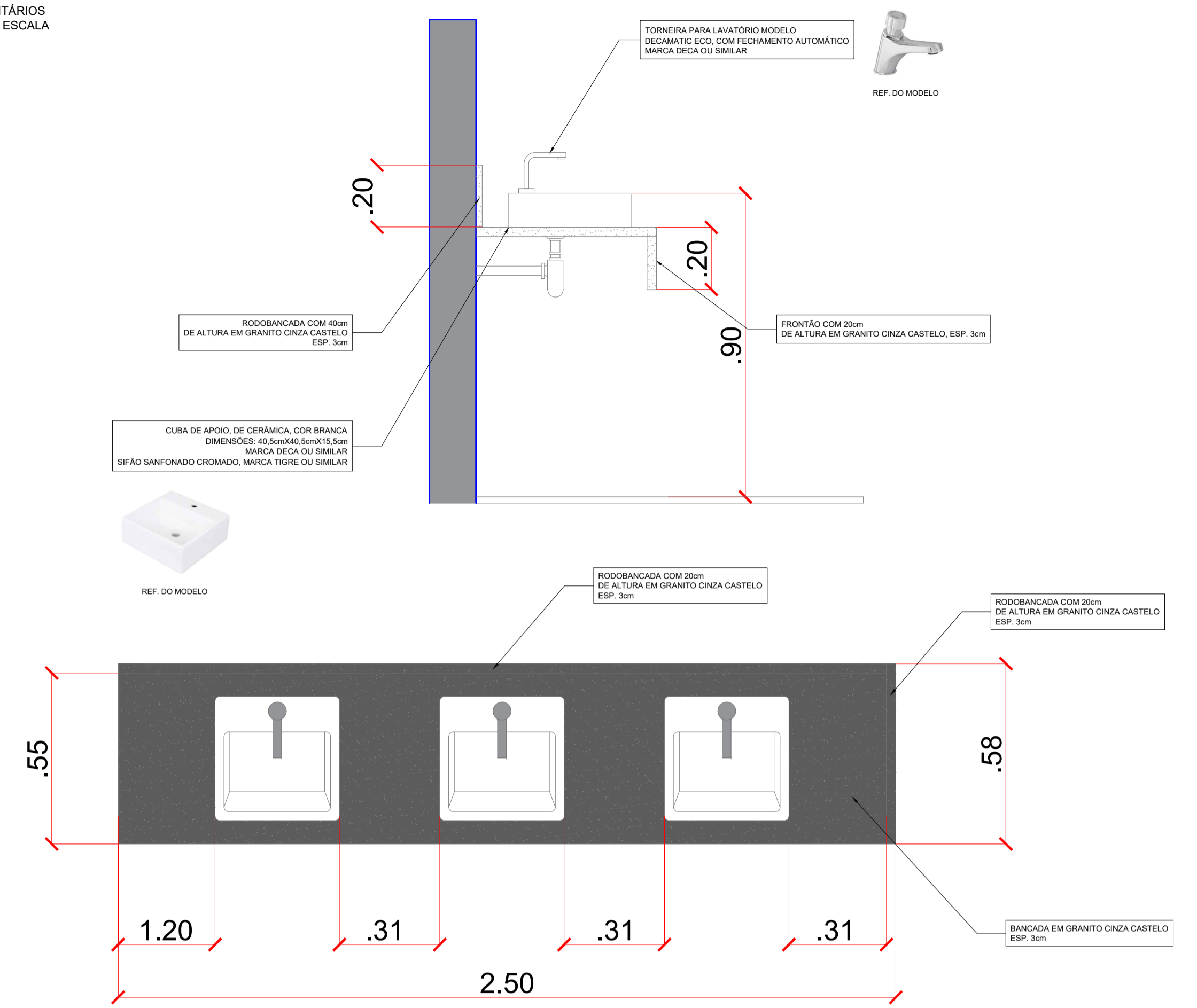


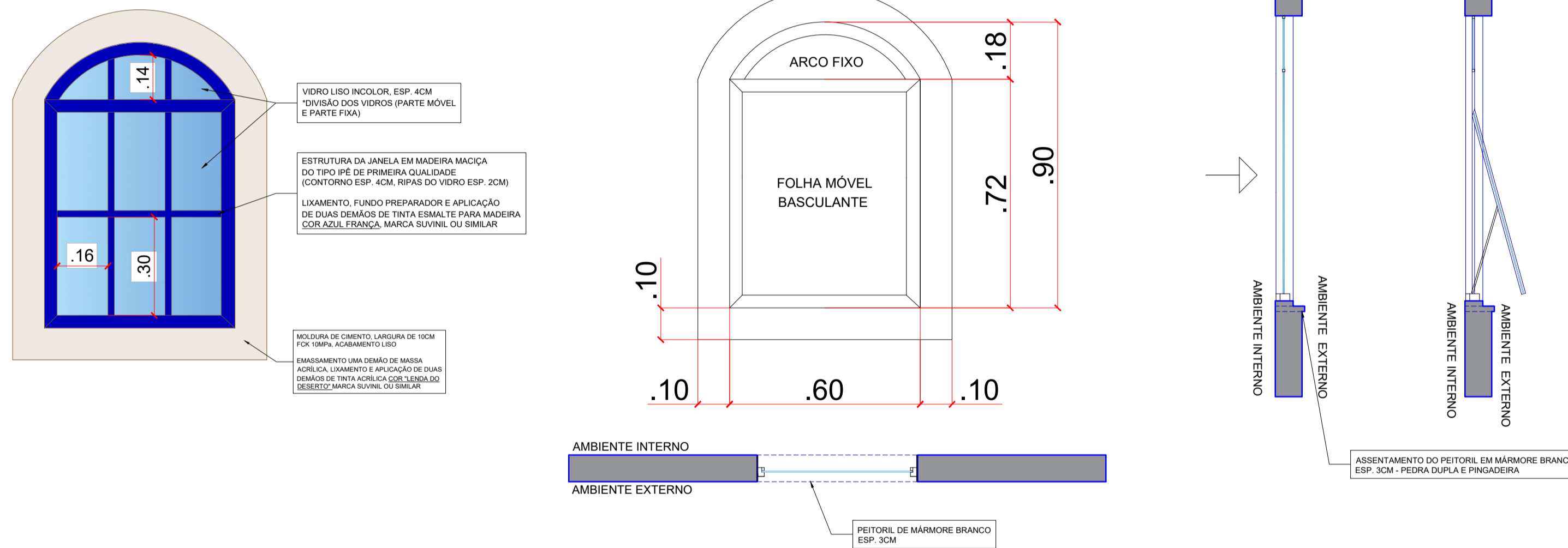
DETALHAMENTOS DAS BANCADAS 01 E 02

SANITÁRIOS SEM ESCALA



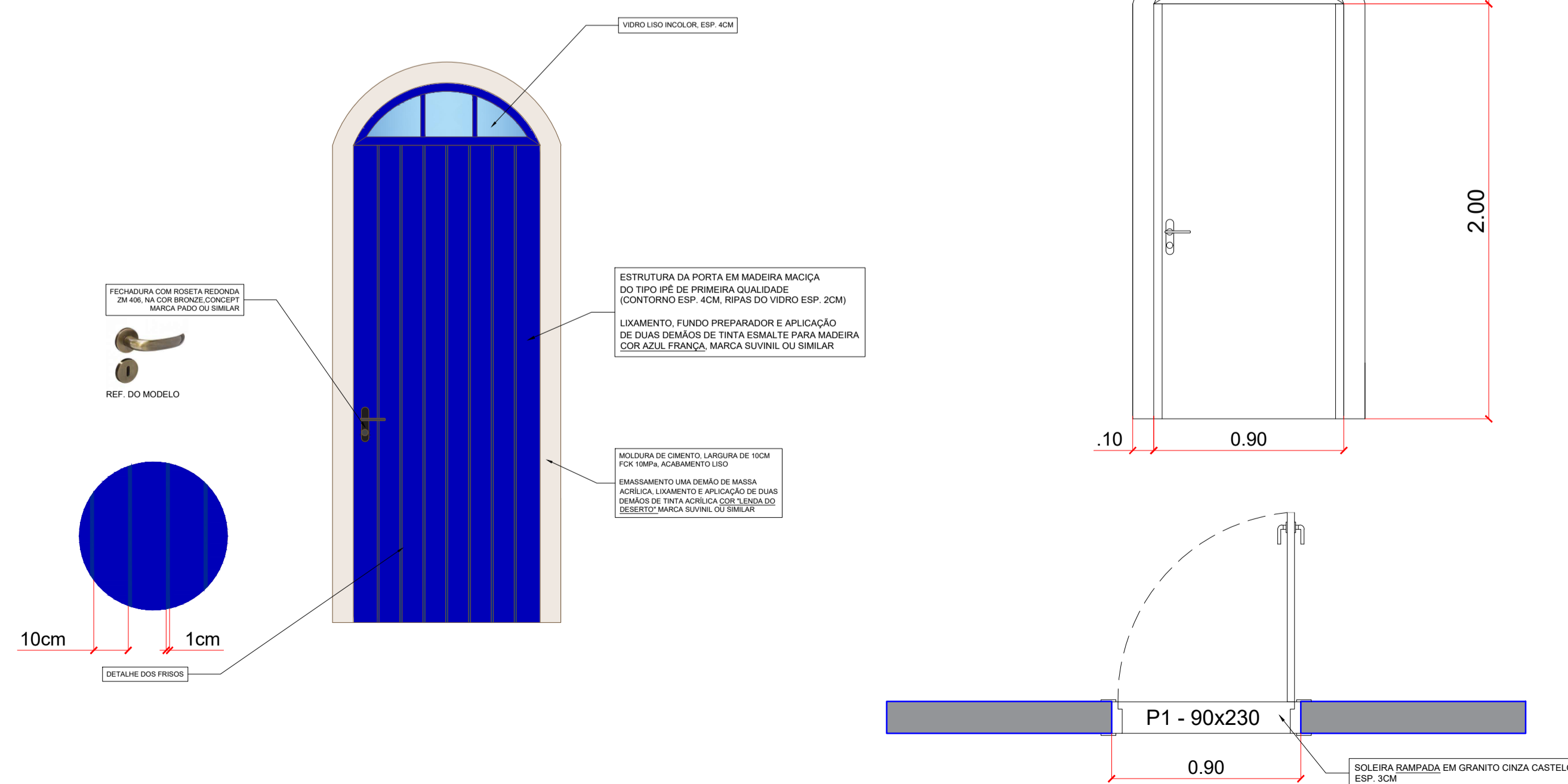
DETALHAMENTOS ESQUADRIA - J3
JANELA TIPO BASCULANTE UMA FOLHA

SANITÁRIOS SEM ESCALA



DETALHAMENTOS ESQUADRIA - P1
PORTA - 90cmX230cm

LOJA 01 E LOJA 02 SEM ESCALA



QUADRO DE ESQUADRIAS	
DESCRIÇÃO	QUANTIDADE
J3 (60X90)	12 UNIDADES
P1 (90X230)	2 UNIDADES
PORTAS SANIT. (80X150)	4 UNIDADES
PORTAS SANIT. (90X150)	2 UNIDADES

APROVAÇÃO
PARA USO DOS SETORES DE FISCALIZAÇÃO

CONTRATANTE PROPRIETÁRIO DO PROJETO		CONTRATANTE: MUNICÍPIO DE ITAPECERICA/MG CNPJ: 18.308.742/0001-44 ENDEREÇO: RUA VIGÁRIO ANTUNES, N.º 155, CENTRO - CEP: 35.550-000 TELEFONE: (37) 3341-8500	ASSINATURA DO PROPRIETÁRIO/ REPRESENTANTE LEGAL: WIRLEY RODRIGUES REIS PREFEITO MUNICIPAL
	CONTRATADA RESPONSABILIDADE TÉCNICA		CONTRATADA: ESCALA SOLUÇÕES EM EM PROJETOS EIRELI-ME CNPJ: 28.169.056/0001-93 ENDEREÇO: RUA JUSSARA, N.º 196, LOJA 3 CENTRO - CEP: 35.604-000 TELEFONE: (37) 99136-7091

PROJETO
CADASTRO TÉCNICO

PROJETO ARQUITETÔNICO - TERMINAL RODOVIÁRIO

ENDEREÇO:
RUA IDALINO CÂNDIDO RABELO
MUNICÍPIO DE ITAPECERICA/MG

QUADRO DE ÁREAS
ÁREA A SER CONSTRUÍDA: 486,00M²
ÁREA DO TERRENO: 1.930,60M²

DATA:
NOVEMBRO 2022
ESCALA: 1:30
FOLHA:
COTAS: METROS

PEÇAS GRÁFICAS:
DETALHAMENTOS CONSTRUTIVOS - ESQUADRIAS, BANCADAS
E DIVISÓRIAS DOS SANITÁRIOS

03/04